



# 2025年11月10日 市场分析报告

09:00AM 北京时间制



07:50		日本10月外汇储备(亿美元)	★★★★★	13413	--	13474
01分32秒后公布下一条数据						
13:00		日本9月同步指标初值	★★★★★	112.8	114.5	未公布
		日本9月同步指标月率初值	★★★★★	-1.3%	--	未公布
		日本9月领先指标初值	★★★★★	107	107.9	未公布
		日本9月领先指标月率初值	★★★★★	0.9%	--	未公布
17:30		欧元区11月Sentix投资者信心指数	★★★★★	-5.4	-4	未公布
21:00		加拿大至11月7日全国经济信心指数	★★★★★	49.8	--	未公布
待确定		中国10月M2货币供应年率	★★★★★	8.4%	8.1%	未公布
		中国10月今年迄今新增人民币贷款(亿元)	★★★★★	147500	152500	未公布
		中国10月M0货币供应年率	★★★★★	11.5%	--	未公布
		中国10月M1货币供应年率	★★★★★	7.2%	6.7%	未公布
		中国10月今年迄今社会融资规模增量(亿元)	★★★★★	300900	312851	未公布
待确定		美国10月谘商会就业趋势指数	★★★★★	--	--	未公布

以上时间为 GMT+8时间



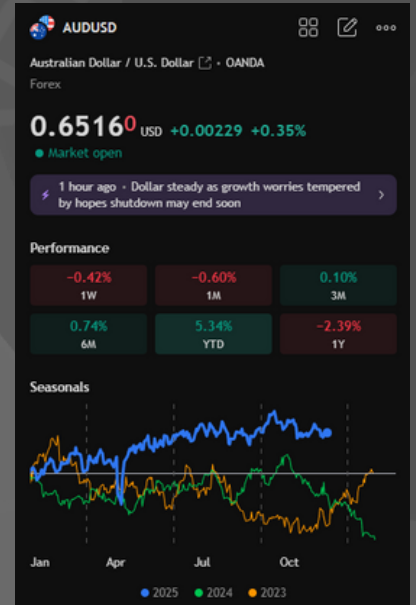
## AUDUSD 澳元兑美元

### 基本面:

周五，澳元兑美元 (AUD/USD) 交投于0.6470附近，受到中美贸易关系缓和与澳大利亚贸易数据向好的支撑。最新数据显示，中国10月出口同比下降0.8%，进口同比增长1.4%，贸易顺差略低于预期，但仍保持高位。此外，美国宣布暂停对中国造船业的部分制裁，并计划听取公众意见以暂停对中国进口商品的一年期关税，这有助于缓和全球贸易紧张局势，从而间接提振与中国贸易高度相关的澳元。澳大利亚方面，9月贸易顺差扩大至39.38亿澳元，高于预期的38.50亿，出口增长7.9%，显示外部需求改善。另一方面，美国方面数据表现分化：ADP就业人数增加4.2万人好于预期，但裁员报告显示10月裁员15.3万人，为20年来最大降幅，令美联储在12月降息的预期升温。美政府停摆持续创历史纪录，经济数据发布受限，也加剧了市场对经济前景的不确定性。总体而言，澳元受中澳经济数据支撑但受美元反弹与全球风险偏好影响，短线波动性或加剧。

### 技术面:

从技术图形上看，AUD/USD在日线级别呈矩形震荡整理格局，目前交投于区间下沿附近，短线处于弱势。汇价仍运行在9日指数移动均线 (EMA 0.6508) 下方，表明短期动能偏空。下方支撑位关注矩形下轨0.6460及8月21日低点0.6414，进一步支撑在六个月低点0.6372。若跌破上述区域，或引发新一轮下行。上方阻力位首先关注0.6508 (9日EMA) 与0.6535 (50日EMA)，若能突破，则有望打开上行空间，测试矩形上沿0.6630一线。技术指标方面，RSI徘徊于中轴下方，显示买盘仍显谨慎。总体来看，AUD/USD短线偏弱整理，若未能突破0.6510上方压力，仍有继续测试下方支撑的风险。



第一支撑位: 0.6465附近  
第二支撑位: 0.6450附近

第一阻力位: 0.6600附近  
第二阻力位: 0.6655附近



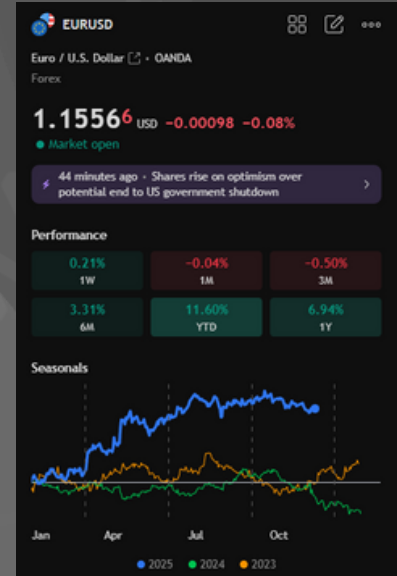
## EURUSD 欧元兑美元

### 基本面:

周一，欧元兑美元（EUR/USD）延续三日跌势，亚市早盘交投于1.1550附近。最新消息显示，美国政府停摆即将结束，消息面刺激美元反弹。彭博报道称，一批温和派民主党参议员已同意支持一项协议，以重启政府运作并为关键部门提供未来一年的资金，这使市场对美国经济风险的担忧暂时缓解，从而提振美元情绪。与此同时，美国财政部长Scott Bessent指出，尽管停摆对经济的影响仍在恶化，但通胀已取得显著进展，预计未来数月物价将继续下降。另一方面，美国11月密歇根大学消费者信心指数跌至50.3，创2022年6月以来新低，反映出停摆引发的经济不确定性仍存。欧元方面，欧洲央行（ECB）官员强调需保持政策灵活性，多位成员表示对通胀保持警惕，市场目前预计ECB在2026年9月前降息的概率已从10月的80%降至45%。美欧政策前景的分化或在中期为欧元提供一定支撑。

### 技术面:

从技术图形上看，EUR/USD在1.1550附近承压回落，短线维持弱势格局。日线图显示，汇价连续三日收阴，现报价低于9日指数移动均线（EMA）与20日EMA，表明短线动能偏空。若汇价持续下行，下一支撑位在1.1520与1.1485附近，进一步支撑位见于心理关口1.1450。反之，若价格企稳反弹，上方初步阻力位位于1.1580（9日EMA），更强阻力在1.1620与1.1680区域。相对强弱指标（RSI）位于45附近，显示动能偏弱但仍未进入超卖区。整体来看，EUR/USD短线或继续在1.1450-1.1620区间震荡整理，需关注美政府停摆协议的最终落实情况对美元情绪的进一步影响。



第一支撑位: 1.1450附近  
第二支撑位: 1.1400附近

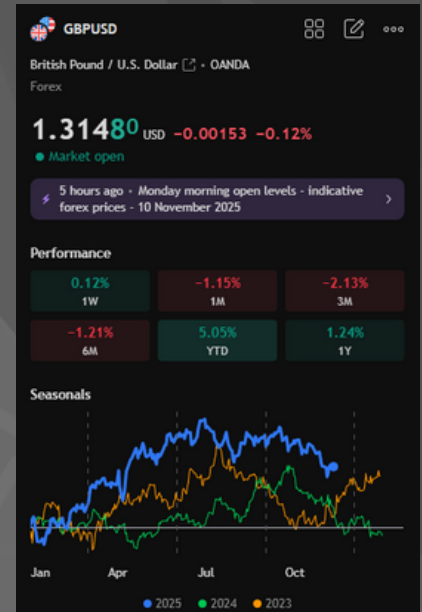
第一阻力位: 1.1710附近  
第二阻力位: 1.1760附近

**基本面：**

英镑兑美元 (GBP/USD) 维持震荡走势，目前交投于1.3050附近。市场情绪仍受英国央行 (BoE) 利率预期与美元走势的双重影响。英国央行昨日宣布维持利率在4.0%不变，符合市场预期，但货币政策委员会 (MPC) 以五票对四票的接近比例决定按兵不动，显示内部已有部分成员倾向降息，这一信号令英镑短线承压。与此同时，英国财政压力仍在加大，预算责任办公室 (OBR) 下调生产率预期，预计至2030年赤字将扩大逾200亿英镑，市场担忧财政约束将削弱政府刺激空间。另一方面，美国经济数据继续表现强劲——ADP就业新增4.2万人、ISM服务业PMI升至52.4，强化美联储年内继续保持高利率的预期，支撑美元走势。

**技术面：**

从技术角度看，GBP/USD短线仍处于弱势修正结构。日线图显示，汇价在昨日短暂反弹后受阻于1.3100关口，目前徘徊于1.3050附近。价格仍运行在200日简单移动均线 (SMA) 及1.3140关键水平下方，显示上方压力明显。若汇价无法突破1.3100-1.3140阻力区，则可能重测1.3000整数关口。若跌破该位，将打开进一步下行空间，目标指向1.2940与1.2900区域，甚至延伸至1.2875附近。反之，若价格企稳并突破1.3140，短线或延伸上行至1.3200与1.3260。相对强弱指标 (RSI) 略高于50，显示多空力量仍在博弈。



**第一支撑位: 1.3000附近**  
**第二支撑位: 1.2980附近**

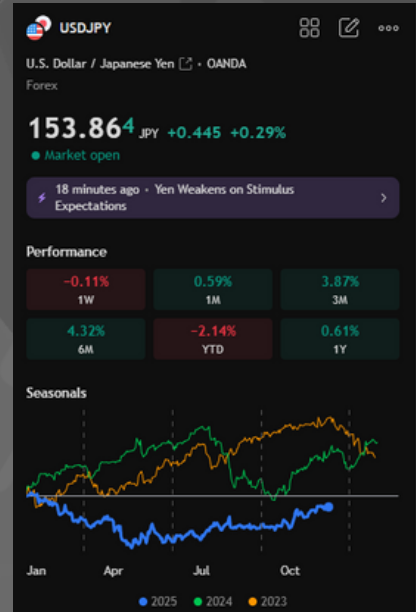
**第一阻力位: 1.3452附近**  
**第二阻力位: 1.3487附近**

**基本面:**

周五，美元兑日元（USD/JPY）在153关口下方维持弱势震荡，受日本央行（BoJ）政策预期与美国经济不确定性共同影响。日本9月家庭支出同比增长1.8%，低于预期的2.5%，显示国内消费动能放缓，但通胀水平依然接近2%的目标，使市场继续押注日本央行可能在未来几个月内考虑进一步加息。同时，日本新任首相高市早苗计划在11月底前推出约650亿美元的刺激方案，以缓解物价压力并提振增长。此举在短期内可能限制日元升值空间，但从中长期看，若BoJ转向加息，日元仍具潜在支撑。另一方面，美国方面受政府停摆进入第六周影响，市场对经济增长的担忧上升，同时美联储12月降息预期维持在69%左右。尽管近期部分官员发表鹰派言论限制美元跌幅，但持续的财政僵局与疲弱信心令美元买盘谨慎。总体而言，基本上USD/JPY短线承压，投资者正权衡日本可能加息与美国降息预期之间的平衡。

**技术面:**

从技术角度看，USD/JPY在连续受阻于154.50-154.00区域后，昨日跌破153.30-153.25支撑位，短线结构偏空。价格当前在152.50附近徘徊，若进一步下破152.15-152.10区间，或触发新一轮卖盘，目标指向关键心理关口152.00，失守后下方支撑见151.60与151.00区域。日线图显示，技术指标虽仍处于正区间，但动能已明显放缓，MACD有望出现死叉迹象，暗示回调风险加大。反之，若汇价重新站上153.25-153.30阻力区，并持续突破153.65，则有望重测154.00与154.45关键供应区，上破该位或引发技术性反弹，目标将上看155.00及155.60-156.00。整体来看，短线走势倾向震荡偏空，152.00为多空分水岭，若守稳该位，后市仍有望迎来技术性反弹。



第一支撑位: 151.85附近  
第二支撑位: 151.00附近

第一阻力位: 155.00附近  
第二阻力位: 155.80附近

**基本面:**

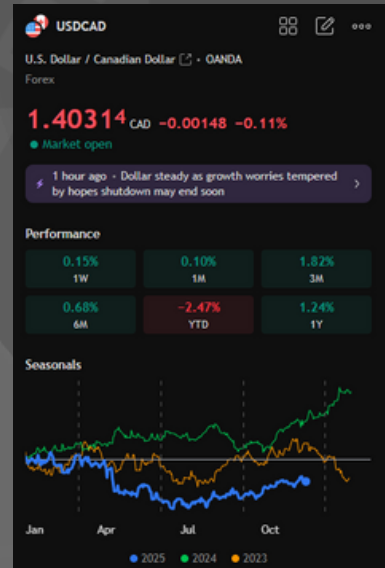
美元兑加元周五在1.4060附近震荡，整体偏向整理。加拿大方面，最新公布的10月就业数据表现强劲，就业人数增加超出预期，失业率从7.1%下降至6.9%，强化了加拿大经济韧性的信号，为加元提供支撑。此外，油价虽从低位反弹但仍处在震荡区间，加拿大作为主要原油出口国，油价企稳在一定程度上提振了加元表现。

另一方面，美国方面，美元受美国政府持续停摆、市场担忧经济放缓及美联储年底降息预期的影响，整体缺乏上行动力。尽管美联储官员仍释放部分鹰派言论，但市场押注12月降息概率接近70%，削弱美元吸引力。综合来看，当前宏观环境对美元略显不利，而强劲的加拿大数据与油价支撑令加元相对坚挺，因此USD/CAD短线倾向温和下行。

**技术面:**

从技术图形上看，USD/CAD在高位1.4100附近受阻后回落，目前维持在1.4040-1.4070区间震荡。日线图显示，价格仍处于短期上升通道，但动能明显减弱；MACD指标出现死叉迹象，RSI回落至50附近，显示上行动力放缓。下方初步支撑位在1.4000关口，若跌破将进一步指向1.3950与1.3880。上方阻力位在1.4100与1.4140，若多头重新占据主动，突破该区可能打开通向1.4200的空间。

总体来看，短线偏向震荡偏空，除非美元出现强势反弹，否则USD/CAD或继续在1.3950-1.4100区间内盘整。



第一支撑位: 1.3900附近  
第二支撑位: 1.3849附近

第一阻力位: 1.4240附近  
第二阻力位: 1.5030附近

## XAUUSD 现货黄金

### 基本面:

周一亚洲早盘，黄金价格（XAU/USD）小幅上扬至约 4050 美元，主要受疲软的美国就业与消费数据推动，市场加大了对美联储 12 月降息的押注。美国 Challenger 裁员报告显示，10 月美国企业裁员人数超过 15 万人，创下 20 多年来单月最高纪录。同时，密歇根大学消费者信心指数在 11 月降至 50.3，为 2022 年 6 月以来最低水平，凸显出市场对美国经济前景的担忧。这些数据打压美元，提振了黄金等无收益资产的吸引力。不过，市场对美国政府关门危机即将结束的预期削弱了避险需求。彭博报道称，多名温和派参议院民主党人已支持一项拨款协议，以重启政府运作并为部分部门提供年度资金，这或在短期内限制黄金的进一步上行空间。


### 技术面:

从技术面来看，黄金目前在 4050 美元附近维持震荡上行，价格仍稳居在 20 日与 50 日移动均线之上，显示多头占据主导。RSI 相对强弱指数位于 62 附近，表明市场仍有温和的上涨动能，但暂未出现超买信号。上方阻力位在 4060 美元，进一步压力位于 4085-4100 美元区间，若能有效突破，金价有望上探 4130 美元。下方初步支撑位在 4020-4000 美元，若跌破该区域，可能进一步回调至 3975 美元或 3940 美元。总体来看，短线黄金走势仍偏向温和看涨，但避险情绪缓解或限制涨幅。



第一支撑位: 3925附近  
第二支撑位: 3900附近

第一阻力位: 4150附近  
第二阻力位: 4178附近



消息面:

今日WTI原油价格小幅回升至约60美元/桶附近，主要受美国政府停摆可能结束的预期支撑。外媒报道称，参议院中间派民主党已支持一项重启政府并拨款的协议，这意味着联邦雇员薪资将恢复，同时也有助于恢复受延误的经济活动和油品需求，从而对油价构成支撑。此外，美国近期原油库存持续增加，能源信息署（EIA）数据显示，上周美国原油库存意外增加了约520万桶，而之前市场预期有所下降，这显示市场供应仍然偏紧与偏松之间交织，加上OPEC+确认12月将有限增产，整体市场仍存供给过剩风险。地缘政治因素方面，俄罗斯黑海港口炼油厂因乌克兰无人机袭击暂停燃油出口，也对油价提供一定支撑，但整体来看，市场对供应过剩的担忧仍可能限制油价大幅上涨。

技术面:

从技术面来看，WTI短期支撑位在60美元附近，若价格失守该水平，可能回落至58-59美元区域，为多空双方提供短线博弈区间。阻力位方面，上方61-62美元区域可能形成首道阻力，如果价格突破该水平，可能进一步测试63美元及64美元附近的关键压力位。日线图显示，WTI处于区间震荡格局，短期均线呈平缓状态，动能指标如相对强弱指数（RSI）略显中性，暗示反弹力度有限，短期仍以震荡偏弱为主。若出现突发利好消息，如供应中断或需求意外回升，油价有望重新挑战上方阻力，否则可能在60-62美元区间维持整理态势。



第一支撑位: 59.25附近  
第二支撑位: 58.56附近

第一阻力位: 62.00附近  
第二阻力位: 62.45附近

### 免责声明

本文所有交易信息仅为您的投资决策作参考，并不是投资建议。

我们为您提供的部分信息由第三方提供。

其准确性、完整性、真实性、即时性Rallyville Markets不作任何形式的担保。