



2026年1月6号 市场分析报告

09:00AM 北京时间制



16:50	法国12月服务业PMI终值		★★★★★	50.2	50.2	未公布
	法国12月综合PMI终值		★★★☆☆	50.1	50.1	未公布
16:55	德国12月服务业PMI终值		★★★★★	52.6	52.6	未公布
	德国12月综合PMI终值		★★★☆☆	51.5	51.5	未公布
17:00	欧元区12月服务业PMI终值		★★★★★	52.6	52.6	未公布
	欧元区12月综合PMI终值		★★★☆☆	51.9	51.9	未公布
17:30	英国12月服务业PMI终值		★★★★★	52.1	52.1	未公布
	英国12月官方储备变动(亿美元)		★★★☆☆	13.9	--	未公布
	英国12月综合PMI终值		★★★☆☆	52.1	52.1	未公布
21:00	德国12月CPI月率初值		★★★★★	-0.20%	0.3%	未公布
	德国12月CPI年率初值		★★★☆☆	2.30%	2.1%	未公布
	德国12月调和CPI年率初值		★★★☆☆	2.60%	2.20%	未公布
	德国12月调和CPI月率初值		★★★☆☆	-0.50%	0.4%	未公布
21:55	美国至1月3日当周红皮书商业零售销售年率		★★★☆☆	7.6%	--	未公布
22:30	加拿大12月标普全球服务业PMI		★★★☆☆	44.3	--	未公布
	加拿大12月标普全球综合PMI		★★★☆☆	44.9	--	未公布
22:45	美国12月标普全球服务业PMI终值		★★★★★	52.9	52.9	未公布
	美国12月标普全球综合PMI终值		★★★☆☆	53	--	未公布

以上时间为 GMT+8时间



AUDUSD 澳元兑美元

基本面:

澳元 (AUD) 周二连续第三日走强, 主要受澳洲央行偏鹰预期与美元阶段性走弱的共同推动。澳大利亚《金融评论报》(AFR) 对多位经济学家的调查显示, 通胀在未来一年内仍可能维持粘性, 市场因而重新定价 至少两次进一步加息的可能性。这一判断与 **Reserve Bank of Australia (RBA) **12月会议纪要的表态一致: 若通胀未如期回落, 政策层面将准备继续收紧, 市场关注点已转向即将公布的通胀数据 (包括近期CPI与随后发布的四季度通胀)。

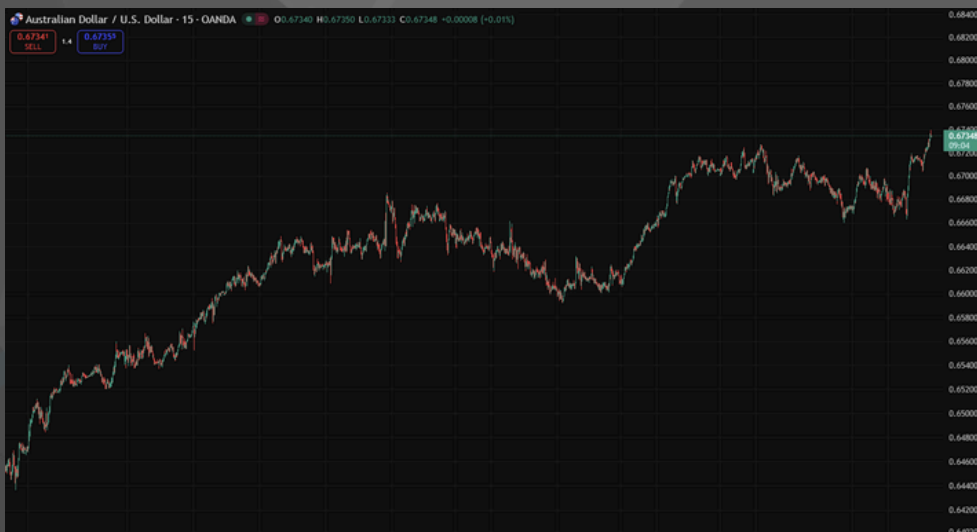
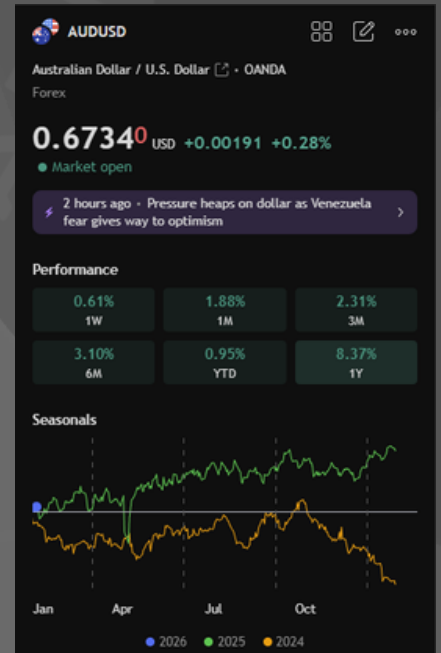
与此同时, 美元承压也为 AUD/USD 提供了外部支撑。地缘政治方面, 市场对美委紧张关系进一步升级的担忧有所缓和, 风险溢价回落削弱了美元的避险吸引力。宏观层面, 美国制造业数据持续疲弱, ISM制造业PMI进一步下滑, 强化了对美国经济动能降温的判断。利率预期上, 市场仍押注 Federal Reserve (Fed) 在 2026 年可能再度降息两次, 且未来美联储主席人选的不确定性被认为可能偏向更宽松的政策立场。

技术面:

技术面上, AUD/USD 已有效突破 0.6700 心理关口, 目前交投于 0.6720 附近。日线结构显示, 汇价自上升通道下轨反弹, 多头动能重新增强。14日 RSI 位于 65.64, 反映买盘占优但尚未进入明显超买区间, 为进一步上行预留空间。

上行方面, 短线关键阻力在 0.6727 (自2024年10月以来高点), 若成功突破, 汇价有望上探上升通道上沿 0.6820 附近。下行方面, 初步支撑位位于 9日 EMA 的 0.6693, 并与通道下轨重合; 若该区域失守, 技术结构将显著转弱, 回撤空间或扩大至 0.6414 一线 (6个月低点)。

整体而言, AUD/USD 技术结构偏多, 与基本面形成共振; 在关键支撑不破的前提下, 汇价仍倾向于延续震荡走高的格局。



第一支撑位: 0.6450附近
第二支撑位: 0.6380附近

第一阻力位: 0.6800附近
第二阻力位: 0.6885附近



EURUSD 欧元兑美元

基本面:

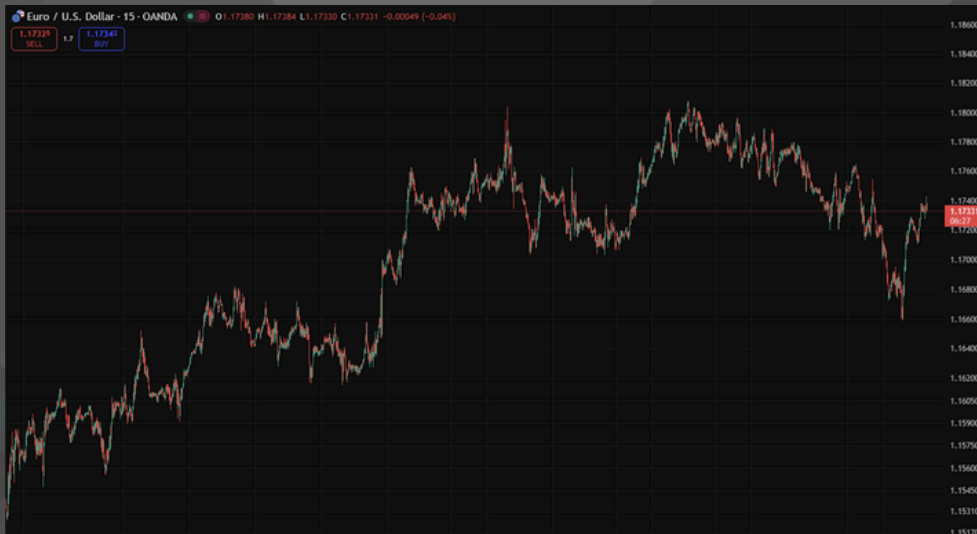
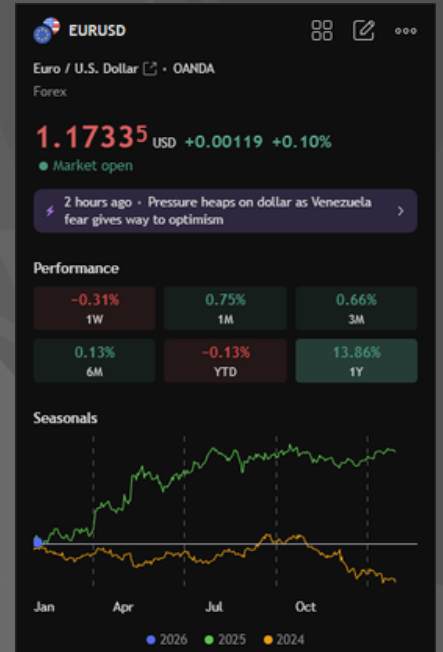
基本面方面，美元周初显著走强，推动 EUR/USD 跌至近一个月低点 1.1672。美元上涨的主要推手来自地缘政治风险的骤然升温：美国总统 Donald Trump 周末在委内瑞拉采取军事行动，并宣布抓捕总统 Nicolás Maduro 及其妻子，强化了美元的避险吸引力。随后，特朗普表示美国将“暂时管理委内瑞拉直至完成安全、有序的过渡”，尽管委内瑞拉方面的表态有所缓和，但事件仍加剧了市场的不确定性。

数据层面，欧元区当日缺乏重要经济指标发布，市场焦点更多集中在美国。美股开盘后，Institute for Supply Management 将公布 12 月制造业 PMI，市场预期为 48.3，略高于前值 48.2，但仍处于收缩区间，显示制造业复苏动能有限。

技术面:

从4小时图来看，EUR/USD 目前交投于日内开盘价下方不远处，短线承压明显。20周期 SMA 已跌破并运行在 100周期 SMA 下方，且两者均位于当前价格之上，显示短线抛压占优；与此同时，200周期 SMA 仍保持上行斜率，位于 1.1669 附近，在提供近端支撑的同时也暗示卖盘兴趣正在增强。动能指标与均线结构相互印证：Momentum 跌破中轴并继续走低，RSI 位于 32，接近超卖区间，说明短线空头动能占据主导。上方即时阻力依次位于 1.1730（20周期 SMA）与 1.1743（100周期 SMA）。

从日线图观察，EUR/USD 在未能有效突破 20日 SMA（1.1738）后回落，该均线目前趋于走平，削弱短线反弹动能。



第一支撑位: 1.1450附近
第二支撑位: 1.1400附近

第一阻力位: 1.1788附近
第二阻力位: 1.1840附近

基本面:

基本上，英镑近期的强势更多反映为美元整体走弱背景下的相对优势，以及市场对英美货币政策路径差异的重新定价。美元动能受限，使得主要非美货币普遍获得支撑，从而推动 GBP/USD 维持上行通道。

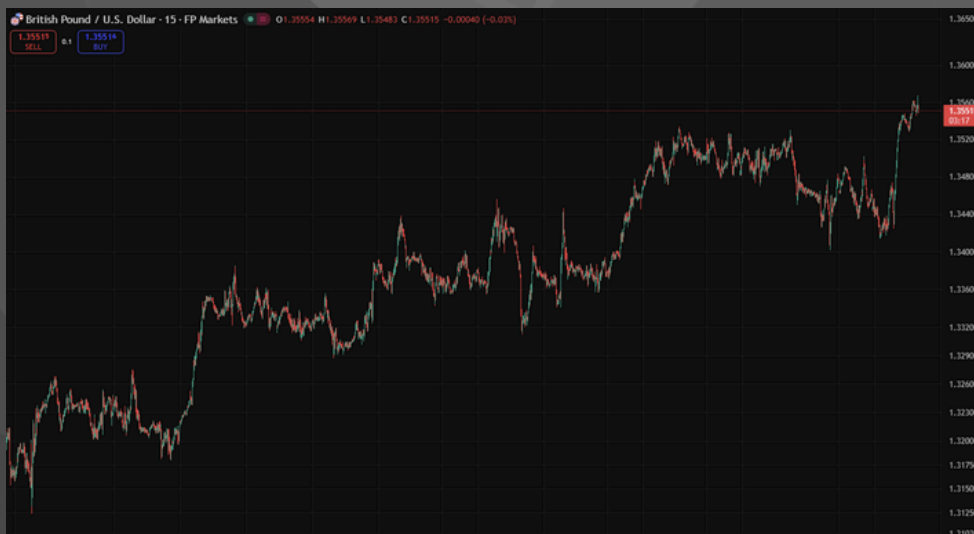
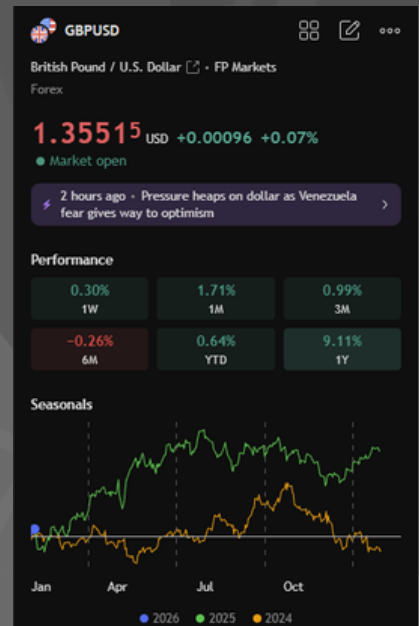
在缺乏新的重大英国数据冲击的情况下，当前走势主要由技术买盘与趋势跟随资金驱动。短期内，市场更关注全球风险情绪与美元方向变化，而非英镑自身基本面的重大转变。因此，在基本面未出现明显反转信号前，GBP/USD 的回调更可能被视为趋势中的整理阶段，而非多头行情的结束。

技术面:

GBP/USD 周二亚洲时段延续涨势，升至 1.3560 附近，并刷新三个月高点 1.3562，整体技术结构维持明显多头格局。日线图显示，汇价稳固运行在 9 日 EMA 与 50 日 EMA 上方，且短期均线持续位于中期均线之上，表明上行动能仍占据主导。

动能指标方面，14 日 RSI 升至 69.29，接近超买区间，暗示短线动能虽强，但存在阶段性整理或横盘消化的需求。若 RSI 进一步进入超买区间，汇价更可能以高位整固方式释放压力，而非立即反转。

上行空间方面，若多头动能延续，GBP/USD 有望进一步测试 1.3726（六个月高点），随后关注 1.3788（2021 年 10 月以来高位）。下行方面，初步支撑位位于 9 日 EMA 的 1.3496，其次为 50 日 EMA 的 1.3375。



第一支撑位: 1.3000附近
第二支撑位: 1.2980附近

第一阻力位: 1.3587附近
第二阻力位: 1.3659附近

基本面:

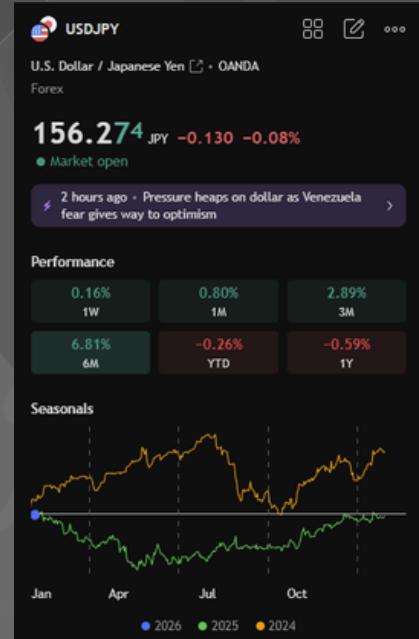
日元 (JPY) 在美元走弱的背景下止跌回升，并尝试巩固此前自两周低点反弹的走势。对日本当局可能出手干预的预期以及**Bank of Japan (BoJ) 进一步收紧货币政策的前景**，构成日元的重要支撑因素。尽管市场对下一次加息的具体时间点仍存不确定性，但政策方向本身仍对日元形成“尾部顺风”。

从政策分化角度看，BoJ 的偏鹰预期与 Federal Reserve (Fed) 可能进一步降息的定价形成鲜明对比，压制美元的同时，有利于低收益货币日元。日本央行行长 Kazuo Ueda 近期重申，若经济与价格走势符合预测，将继续加息，并通过调整货币支持力度来实现可持续增长；其对工资与价格“同步温和上行”的判断，为政策正常化保留了空间。

技术面:

从技术结构看，USD/JPY 仍运行在自155.46延伸的上升通道内，短期趋势维持上行，但动能趋于放缓。当前通道下沿在 156.13 附近，对回调形成缓冲；短期均线走平，反映出上涨动能进入整理阶段。动量指标方面，MACD 位于零轴上方但接近中性，显示空头压力减弱但并未形成新的强势趋势；RSI 约为 43（中性），限制了上行空间，也未发出超卖信号。

关键水平上，若汇价有效突破通道上沿 157.16，将打开进一步上行的空间；反之，若缺乏跟随性买盘，回落测试通道下沿的概率上升。整体而言，趋势仍处于上行结构中，但以整理为主；在基本面偏向日元的背景下，技术面更需警惕对通道支撑的考验。



第一支撑位: 153.85附近
第二支撑位: 151.00附近

第一阻力位: 158.86附近
第二阻力位: 162.00附近



基本面:

USD/CAD 周二亚洲时段维持窄幅整理, 交投于 1.3760 附近, 主要受到美元小幅走弱与加元基本面压力并存的双向影响。美元方面, 市场对美委关系可能引发更大范围地缘政治升级的担忧有所缓和, 避险情绪降温削弱了美元的短线支撑。同时, 美国最新公布的制造业数据表现疲弱, 进一步限制美元反弹空间。

**Institute for Supply Management (ISM) 制造业PMI在12月降至 47.9, 连续第三个月处于收缩区间, 并创下自2024年10月以来最低水平, 反映出生产与库存环节的持续走弱。

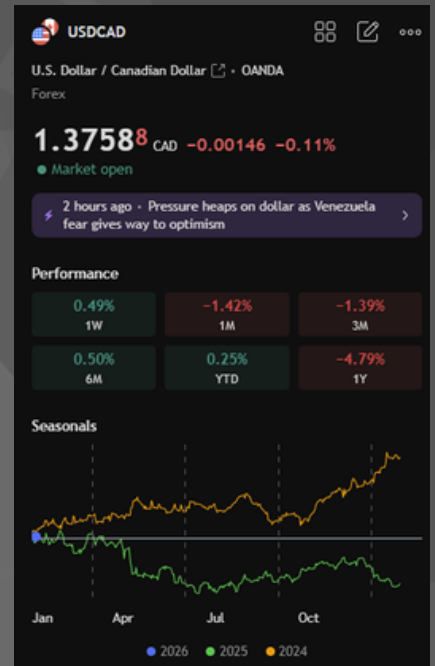
尽管就业分项指数略有回升, 但整体数据仍强化了市场对美国经济动能放缓的认知。投资者因此将关注点转向本周的关键宏观事件, 尤其是即将公布的 非农就业报告 (NFP), 以评估 Federal Reserve (Fed) 后续政策路径。

加元方面, 基本面压力相对更为集中在原油因素。随着市场预期美国及其企业可能重新获得对委内瑞拉原油的更大接触渠道, 全球原油供应前景趋于宽松, 这对加拿大这一商品货币构成不利。

技术面:

从技术结构看, USD/CAD 在前两日小幅反弹后进入高位整理状态, 当前围绕 1.3750-1.3760 区域窄幅波动, 显示多空力量暂时均衡。汇价未能有效延续上行, 反映美元回落与加元走弱因素相互抵消, 短线方向缺乏明确动能。

在缺乏新增驱动前, 走势更倾向于区间震荡, 等待宏观数据或原油价格变化提供新的方向性信号。若后续美元在数据推动下重新走强, 汇价或尝试向上试探; 反之, 若油价进一步走弱并拖累加元, 则也可能限制 USD/CAD 的下行空间。总体而言, 技术面呈现整理格局, 方向选择仍有赖于基本面催化剂。



第一支撑位: 1.3600附近
第二支撑位: 1.3524附近

第一阻力位: 1.4240附近
第二阻力位: 1.5030附近



XAUUSD 现货黄金

基本面:

金价(XAU/USD)延续隔夜涨势,欧洲早盘稳守在4,465美元附近,接近一周高点,主要受地缘政治风险升温与美联储偏鸽预期的双重支撑。美国在委内瑞拉的军事行动、沙特与阿联酋之间的政治紧张关系、伊朗局势动荡以及俄乌冲突久拖未决,使全球不确定性持续处于高位,强化了黄金的避险吸引力。

与此同时,市场对Federal Reserve(Fed)的降息预期仍未消退。最新的美国制造业数据表现分化:S&P Global制造业PMI维持扩张,但Institute for Supply Management(ISM)制造业PMI继续位于收缩区间,未能动摇市场对货币政策转向宽松的判断。交易员仍在定价年内至少一次、甚至两次降息的可能性,这压制了美元走势,并为无息资产黄金提供支撑。

此外,有关美联储独立性在Donald Trump政府下可能受到影响的讨论,也削弱了美元的中期吸引力。短期内,市场重心正逐步转向本周的美国宏观数据,其中**周五公布的非农就业报告(NFP)**将成为判断美联储降息节奏的关键依据,并可能为金价提供新的方向性催化。

技术面:

从技术角度看,黄金在隔夜有效突破100小时SMA后,并进一步站上4,445-4,450的前期密集阻力区,这一走势被视为短线多头的重要触发信号。价格目前运行在关键突破位上方,显示多头仍掌控短期节奏。

动能指标方面,MACD直方图已转为正值,MACD线略高于信号线并贴近零轴,表明上行动能正在改善;RSI位于68附近,接近超买,但仍支持偏强走势。若RSI突破70,趋势性上涨动能将进一步确认;若未能突破,则短线可能进入高位整理,但暂未出现明确反转信号。

下方支撑方面,100小时SMA位于4,373.28,构成重要的动态支撑。在价格维持在4,445-4,450突破区间上方的前提下,回调预计较为有限,短线结构仍偏向震荡走高。



第一支撑位: 4378附近
第二支撑位: 4329附近

第一阻力位: 4438附近
第二阻力位: 4480附近

消息面:

WTI 原油在欧洲早盘回落至 58.00 美元附近，主要受到委内瑞拉原油流向不确定性与市场风险评估的影响。美国方面在拘捕委内瑞拉总统 Nicolás Maduro 后，释放出希望由美国企业参与重振委内瑞拉石油产业的信号，但市场普遍认为，该举措在短期内难以对全球原油供需格局产生实质性冲击，因此油价反应相对温和。

正如分析人士指出，近期包括美国在委内瑞拉的军事行动以及针对俄罗斯能源基础设施的持续打击，并未引发油价的显著上行，反映出当前原油市场的核心逻辑仍聚焦于基本面供需状况，而非单一地缘政治事件。换言之，尽管政治风险存在，但在未出现实际、可持续的供应中断前，市场更倾向于保持观望。

展望短线，交易员仍将密切关注委内瑞拉原油出口路径与政策调整是否出现实质变化，任何升级迹象都有可能重新推升风险溢价。与此同时，市场焦点转向即将公布的 American Petroleum Institute (API) 原油库存报告。若库存出现超预期下降，将被视为需求改善的信号并支撑油价。

技术面:

从技术角度看，WTI 在 58.00 美元整数关口附近承压回落，显示该区域短线买盘力量有限。价格走势呈现出高位回调、动能放缓的特征，市场正在等待新的驱动因素来决定方向。

若油价能够在 58 美元附近企稳并获得成交量配合，短线有望重新进入震荡整理甚至技术性反弹；但若该区域被有效跌破，则可能打开进一步下探空间，引发更多趋势型卖盘。总体而言，WTI 当前处于基本面主导、技术面偏整理的阶段，短线方向更依赖于库存数据与委内瑞拉相关消息的进一步明朗化。



第一支撑位: 55.00附近
第二支撑位: 54.28附近

第一阻力位: 61.00附近
第二阻力位: 62.45附近

免责声明

本文所有交易信息仅为您的投资决策作参考，并不是投资建议。

我们为您提供的部分信息由第三方提供。

其准确性、完整性、真实性、即时性Rallyville Markets不作任何形式的担保。