



RALLYVILLE MARKETS

# 2026年1月13号 市场分析报告

09:00AM 北京时间制



00:30	美国至1月12日6个月国债竞拍-得标利率	★★★★★	3.48%	--	3.49%
	美国至1月12日6个月国债竞拍-得标利率配置百分比	★★★★★	12.96%	--	42.32%
	美国至1月12日6个月国债竞拍-投标倍数	★★★★★	3.28	--	3.17
02:00	美国至1月12日10年期国债竞拍-得标利率	★★★★★	4.18%	--	4.173%
	美国至1月12日10年期国债竞拍-投标倍数	★★★★★	2.55	--	2.55
	美国至1月12日10年期国债竞拍-得标利率配置百分比	★★★★★	70.5%	--	93.91%
	美国至1月12日3年期国债竞拍-得标利率	★★★★★	3.61%	--	3.609%
	美国至1月12日3年期国债竞拍-得标利率配置百分比	★★★★★	89.65%	--	77.54%
	美国至1月12日3年期国债竞拍-投标倍数	★★★★★	2.64	--	2.65
	美国至1月12日3个月国债竞拍-得标利率	★★★★★	3.54%	--	3.57%
	美国至1月12日3个月国债竞拍-得标利率配置百分比	★★★★★	77.13%	--	12.52%
	美国至1月12日3个月国债竞拍-投标倍数	★★★★★	2.84	--	2.79
07:30	澳大利亚1月西太平洋/墨尔本消费者信心指数	★★★★★	94.5	--	92.9
	澳大利亚1月西太平洋/墨尔本消费者信心指数月率	★★★★★	-9.00%	--	-1.7%
07:50	日本11月贸易帐(亿日元)	★★★★★	983	5083	6253
	日本11月季调后经常帐(亿日元)	★★★★★	24764	30364	31378
08:01	英国12月BRC网店零售销售年率	★★★★★	1.20%	--	1%
	英国12月BRC总体零售销售年率	★★★★★	1.4%	--	1.2%
13:00	日本12月经济观察家前景指数	★★★★★	50.3	50.2	未公布
	日本12月经济观察家现况指数	★★★★★	48.7	48.7	未公布

以上时间为 GMT+8时间

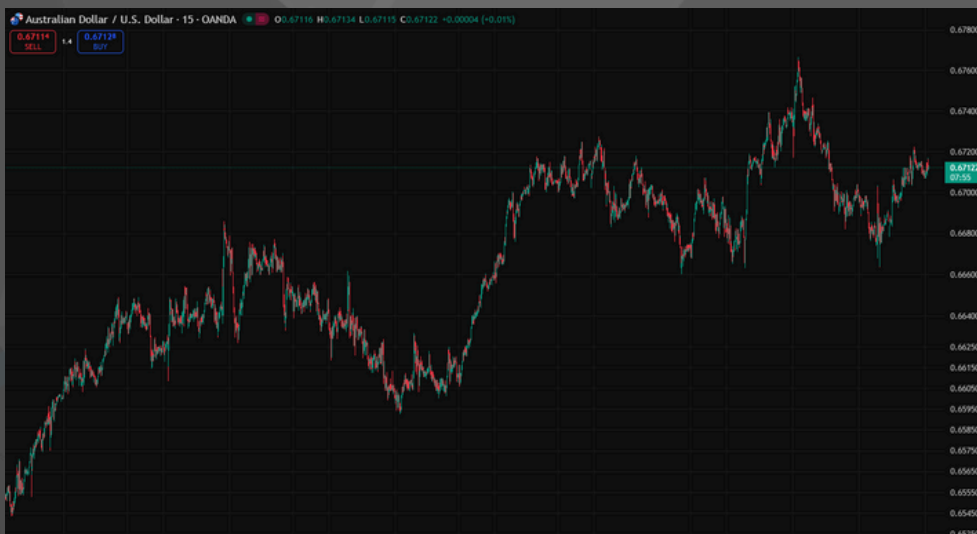
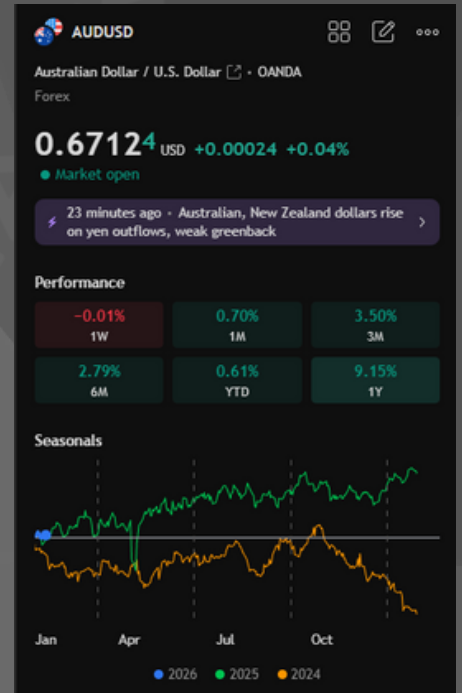
## AUDUSD 澳元兑美元

### 基本面:

AUD/USD 的回升主要来自美元走弱，而非澳洲数据爆发。美联储独立性担忧削弱美元，推动资金回流风险货币，为澳元提供反弹空间。澳洲方面，经济虽放缓但保持稳健，GDP、零售与 PMI 仍处于扩张区间，而核心通胀维持在 3% 以上，使 RBA 维持明显的鹰派立场，市场甚至仍在计价年内进一步收紧的可能性，这为澳元构筑了利率底。中国经济提供“低位改善”的支撑，虽不足以推动澳元进入强牛市，但也避免了系统性拖累。与此同时，投机性澳元空头持续回补，表明市场对澳元的悲观预期正在消退，使 AUD/USD 更倾向于震荡上行而非重新转弱。

### 技术面:

AUD/USD 维持在 200 日均线 (0.6514) 与 200 周均线 (0.6624) 之上，中期结构依然偏多。当前反弹若延续，上方首先关注 0.6766 (年内高点)，进一步是 0.6942 与 0.7000 心理关口，其中 0.6800 是趋势确认位，只有有效突破该区域，行情才可能从技术性修复升级为趋势性上涨。下方支撑位于 0.6659 与 0.6592，失守后将考验 0.6590-0.6575 区间的 55 日与 100 日均线，而 0.6514 的 200 日均线是多头结构的最后防线。动能方面，RSI 升至 61 上方，ADX 约 30，显示当前上涨趋势具有有效性，整体仍偏向温和上行而非反转。



第一支撑位: 0.6450附近  
第二支撑位: 0.6380附近

第一阻力位: 0.6800附近  
第二阻力位: 0.6885附近

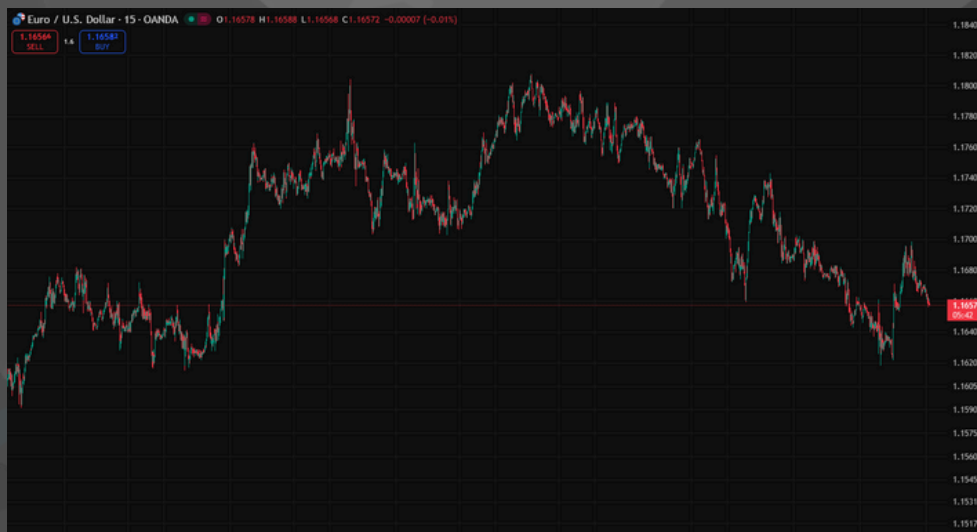
## EURUSD 欧元兑美元

### 基本面:

推动欧元当前保持强势的核心因素仍然是美元系统性承压。美国政府威胁对美联储主席鲍威尔提起刑事调查，引发市场对美联储独立性的担忧，严重打击了美元的政策可信度与避险属性，这对 EUR/USD 构成直接利多。同时，欧洲央行方面也释放出偏鹰信号，副行长德金多斯表示当前利率已接近合适水平，暗示降息周期接近尾声，这为欧元提供了利差与预期支撑。短期内最大的风险事件是今晚公布的美国 12 月 CPI，若通胀高于预期，美元可能获得技术性反弹，从而暂时压制欧元；但只要美联储独立性争议持续存在，美元的反弹空间将受到明显限制，使 EUR/USD 的中期偏多结构仍得以维持。

### 技术面:

EUR/USD 目前在 1.1665 附近横盘整理，处于前期上涨后的高位震荡阶段。从价格结构来看，多头仍占据主导，但短线进入消化阶段，市场在等待新的驱动因素。只要汇价维持在 1.1600 上方，整体上行结构就不会被破坏，上方仍有测试 1.1700 甚至 1.1750 的空间。然而，若在美国 CPI 数据公布后美元出现反弹，汇价跌破 1.1600-1.1580 区域，则可能触发短线获利回吐，回调目标将指向 1.1520-1.1500。整体来看，技术面呈现的是高位强势整理而非反转。



第一支撑位: 1.1450附近  
第二支撑位: 1.1400附近

第一阻力位: 1.1788附近  
第二阻力位: 1.1840附近

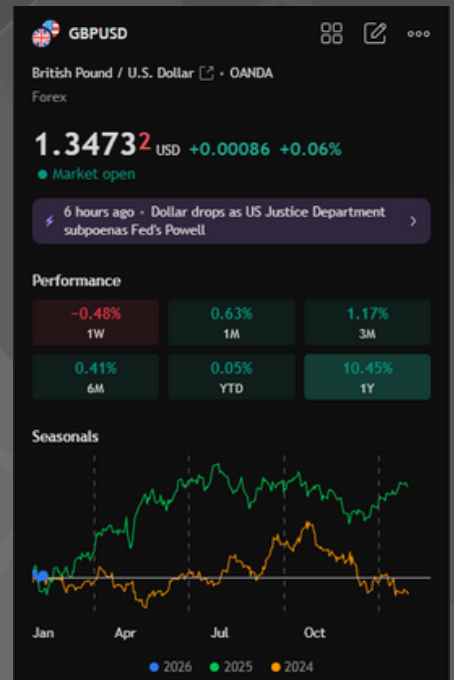


基本面:

推动英镑短线走强的主要力量依然来自美元走弱。美国政府对美联储主席鲍威尔发起刑事调查，引发市场对美联储独立性的严重担忧，削弱了美元的政策可信度，从而为 GBP/USD 提供上行动能。然而，美联储降息预期近期有所收敛，美国失业率下降抵消了非农数据不及预期的影响，使市场对一季度政策宽松保持谨慎，这限制了美元的下行空间，也间接压制了英镑的上行潜力。与此同时，市场开始押注英国央行 2026 年仍可能再降息两次，这对英镑构成中期压力。短期焦点将转向美国 CPI、PPI 以及本周四公布的英国 GDP，这些数据将决定 GBP/USD 是延续修复性反弹，还是重回下行通道。

技术面:

GBP/USD 连续第二个交易日反弹，自 1.3390（近三周低点）企稳回升，目前交投于 1.3475 附近，显示短线空头动能开始衰减。从结构上看，这波反弹更像是对前期下跌的技术性修复，而非趋势反转。若汇价能有效站稳 1.3500 上方，短线将有机会进一步测试 1.3570-1.3600 区域；但若在该区域遇阻，则可能重新转为区间震荡。下方关键支撑位于 1.3400-1.3390，一旦失守，行情将重新回到空头控制区，目标指向 1.3320 甚至 1.3250。整体来看，英镑仍处于弱反弹结构，趋势尚未完全扭转。



第一支撑位: 1.3000附近  
第二支撑位: 1.2980附近

第一阻力位: 1.3587附近  
第二阻力位: 1.3659附近







## XAUUSD 现货黄金

### 基本面:

黄金大幅走强的核心驱动力来自系统性避险情绪爆发。美国司法部对美联储主席鲍威尔发起刑事调查，引发市场对美联储独立性的严重危机，这直接冲击美元与美国资产的公信力，推动资金涌入黄金这一终极避险资产。同时，美伊紧张局势升级、特朗普威胁对与伊朗贸易国家征收 25% 关税，也进一步放大了地缘政治风险溢价，强化了黄金的避险需求。短期内唯一可能对金价形成扰动的因素是即将公布的美国 CPI，若通胀显著高于预期，美元可能短暂反弹并压制金价，但在美联储独立性受冲击与全球政治风险高企的背景下，黄金的中长期基本面仍然高度偏多。

### 技术面:

黄金价格在刷新历史高点 4630 美元后虽出现小幅回落，但迅速再度走强，目前重新逼近 4600 美元关口，显示多头依然牢牢掌控市场。价格结构上，黄金处于明显的加速上升通道中，回调幅度浅、承接强，属于典型的强趋势行情。只要金价维持在 4500-4480 区域上方，整体多头结构就不会被破坏，上方将继续以 4630 前高为突破目标，一旦有效突破，价格将进入新的价格发现区间。由于行情处在历史高位，传统阻力有限，短线任何回调更可能被视为多头加仓机会而非趋势反转信号。



第一支撑位: 4550附近  
第二支撑位: 4500附近

第一阻力位: 4600附近  
第二阻力位: 4638附近

**消息面:**

原油本轮上涨的核心驱动力来自中东地缘政治风险急剧升温。特朗普宣布对任何与伊朗做生意的国家征收 25% 关税，并警告伊朗不要针对平民目标，加上德黑兰对美以发出强硬表态，显著放大了市场对原油供应中断的担忧，推动风险溢价快速回到油价之中。同时，市场正在等待 API 原油库存数据，若库存大幅下降，将强化需求强劲的预期并进一步利多油价；反之若库存意外增加，则可能引发短线回调。不过，油价上方也面临潜在压制因素——美国获得最多 5000 万桶委内瑞拉原油并寻求更大规模供应的计划，意味着中期全球供应存在增加的可能性。因此当前油市处于\*\*“地缘风险推升价格 + 潜在增供压制涨幅”\*\*的博弈格局之中。

**技术面:**

WTI 原油目前运行在 59.55 美元附近，刷新一个月高点，整体价格结构呈现出明显的上行趋势特征。价格连续走高且回调幅度有限，显示多头动能依旧占优。短线来看，59.00-58.50 区域已转化为重要支撑带，只要油价维持在该区域之上，上行趋势就不会被破坏。上方若有效突破 60.00 心理关口，有望进一步打开向 61.50-62.00 区域的空间。不过在快速上涨后，若未能站稳 60 美元上方，也不排除出现技术性回调，但整体仍属于强势整理而非趋势反转。



**第一支撑位: 55.00附近**  
**第二支撑位: 54.28附近**

**第一阻力位: 61.00附近**  
**第二阻力位: 62.45附近**

### 免责声明

本文所有交易信息仅为您的投资决策作参考，并不是投资建议。

我们为您提供的部分信息由第三方提供。

其准确性、完整性、真实性、即时性Rallyville Markets不作任何形式的担保。