



2026年1月14号 市场分析报告

09:00AM 北京时间制



20:00	美国至1月9日当周MBA30年期固定抵押贷款利率	★★★★★	6.25%	--	未公布	
	美国至1月9日当周MBA抵押贷款申请活动指数	★★★★★	270.8	--	未公布	
	美国至1月9日当周MBA抵押贷款再融资活动指数	★★★★★	937	--	未公布	
	美国至1月9日当周MBA抵押贷款购买指数	★★★★★	159.3	--	未公布	
21:30	美国11月零售销售月率	📦 🕒	★★★★★	0.00%	0.4%	未公布
	美国11月PPI年率	📦	★★★★★	--	2.7%	未公布
	美国11月PPI月率	📦 🕒	★★★★★	--	0.3%	未公布
	美国第三季度经常帐(亿美元)	📦	★★★★★	-2513	-2388	未公布
	美国11月核心PPI年率	★★★★★	--	2.7%	未公布	
	美国11月核心PPI月率	★★★★★	--	0.20%	未公布	
	美国11月核心零售销售(亿美元)	★★★★★	5954.03	--	未公布	
	美国11月核心零售销售月率	★★★★★	0.40%	0.4%	未公布	
	美国11月零售销售(亿美元)	★★★★★	7326.33	--	未公布	
	美国11月零售销售对照小组	★★★★★	0.80%	0.4%	未公布	
23:00	美国10月商业库存月率	📦	★★★★★	0.20%	0.2%	
	美国12月成屋销售总数年化(万户)	📦 🕒	★★★★★	413	421	
	美国12月成屋销售年化月率	★★★★★	0.50%	2.2%		
23:30	美国至1月9日当周EIA原油库存(万桶)	📦 🕒	★★★★★	-383.2	-223.8	
	美国至1月9日当周EIA俄克拉荷马州库欣原油库存(万桶)	📦	★★★★★	72.8	--	
	美国至1月9日当周EIA战略石油储备库存(万桶)	📦	★★★★★	24.5	--	
	美国至1月9日当周EIA原油产量引伸需求数据(万桶/日)	★★★★★	2069.7	--		
	美国至1月9日当周EIA原油进口(万桶)	★★★★★	56.3	--		
	美国至1月9日当周EIA取暖油库存(万桶)	★★★★★	67.2	--		
	美国至1月9日当周EIA成品油进口(万桶/日)	★★★★★	49	--		
	美国至1月9日当周EIA投产原油量(万桶/日)	★★★★★	6.2	--		
	美国至1月9日当周EIA汽油产量(万桶/日)	★★★★★	-47.2	--		
	美国至1月9日当周EIA精炼厂设备利用率	★★★★★	94.7%	93.9%		

以上时间为 GMT+8时间



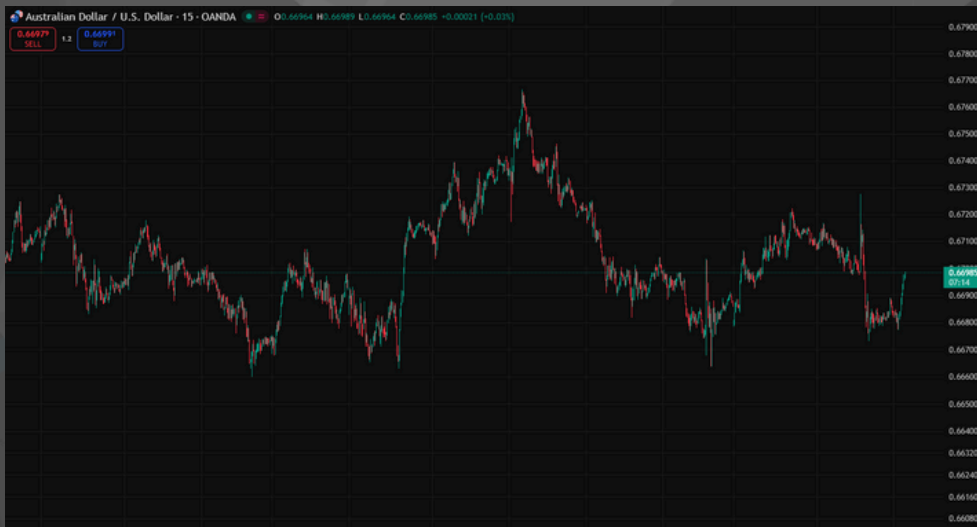
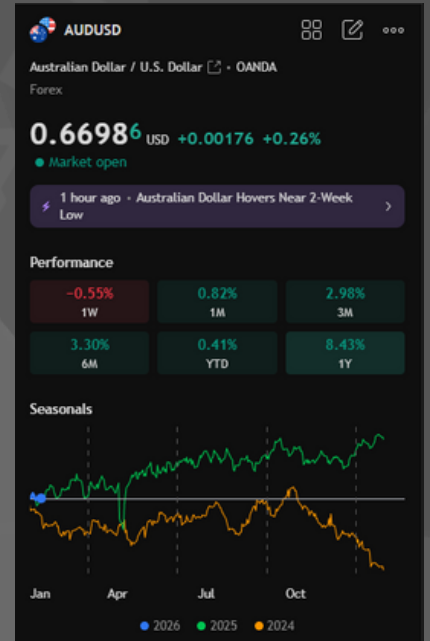
AUDUSD 澳元兑美元

基本面:

AUD/USD当前处于美元与澳元基本面博弈之中。美国12月核心CPI仅录得0.2%，年率维持在2.6%，显示通胀持续降温，为美联储未来降息提供空间，但强劲的非农就业、下降的失业率以及稳健的ADP数据表明美国劳动力市场依然韧性十足，使美元获得支撑，从而限制澳元反弹幅度。与此同时，澳大利亚11月建筑许可环比暴增15.2%，达到近四年新高，反映房地产需求强劲，这可能推高通胀黏性并迫使RBA维持偏鹰派立场，为澳元提供中期支撑。此外，若中国今日公布的贸易数据好于预期，也将进一步提振与中国经济高度相关的澳元。

技术面:

AUD/USD在回落后企稳于0.6680附近，整体仍处于上升趋势中的整理阶段。汇价只要守住0.6650这一关键多空分水岭，多头结构仍然有效，后续有望再次测试0.6725至0.6750的前期高点区域；若跌破0.6650，则短线回调可能加深并指向0.6600一带。整体来看，当前走势更像是高位震荡消化获利盘，而非趋势性反转。



第一支撑位: 0.6450附近
第二支撑位: 0.6380附近

第一阻力位: 0.6800附近
第二阻力位: 0.6885附近



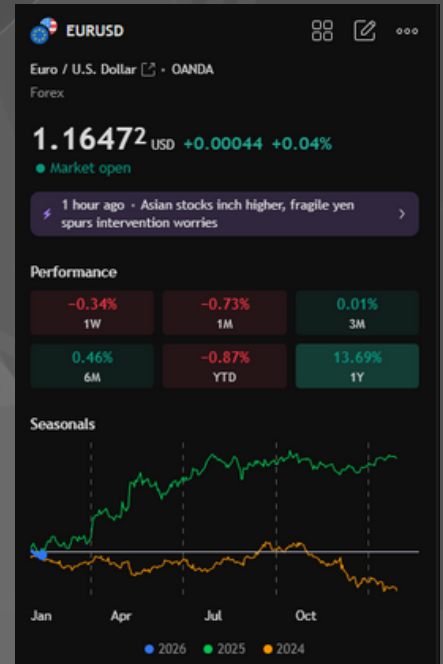
EURUSD 欧元兑美元

基本面:

EUR/USD的波动更多由美元端驱动而非欧元自身变化。尽管美联储已在12月降息,但其表态明显谨慎,内部投票分裂且点阵图仅暗示2026年再降一次息,加之关税带来的通胀压力,使美元保持韧性并持续压制欧元;与此同时,欧洲央行则因通胀接近目标、经济韧性尚可而并不急于宽松,这为欧元提供一定中期支撑,但短线仍难以抵消美元的强势。因此,在美联储给出更明确的宽松路径前, EUR/USD的反弹更可能是缓慢修复而非强趋势反转。

技术面:

EUR/USD仍运行在自12月高点以来的回调通道中,上方1.1700构成明显压制,而1.1618(1月9日低点)是当前最关键的短期支撑,一旦有效跌破该位,汇价可能进一步下探200日均线1.1572,并依次指向1.1468和1.1391。动能指标同样偏空,RSI回落至42附近,显示空头仍占主导,而ADX接近20则表明当前下行趋势具有一定持续性,因此在未重新站稳1.1700之前, EUR/USD整体仍处于弱势整理甚至偏空结构之中。



第一支撑位: 1.1450附近
第二支撑位: 1.1400附近

第一阻力位: 1.1788附近
第二阻力位: 1.1840附近

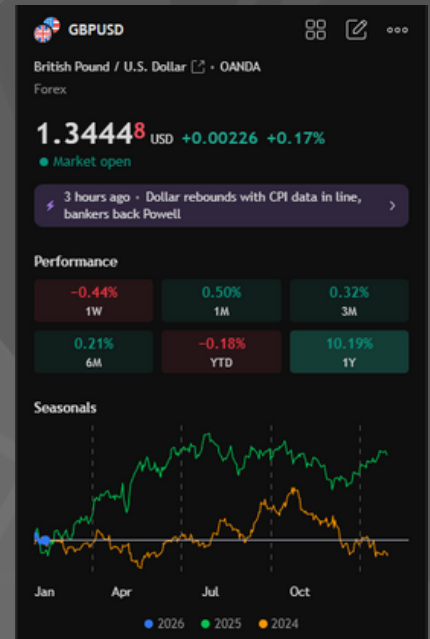


基本面:

GBP/USD走弱主要受美元阶段性走强与英国央行偏鸽立场的共同影响。美国12月CPI同比维持在2.7%，而核心CPI降至2.6%，虽显示通胀降温，但并未推动市场提前定价美联储降息，美元因此获得支撑；与此同时，美联储独立性争议虽对美元构成潜在风险，但短线影响有限。相比之下，英国央行在12月已将利率降至3.75%，并暗示未来仍可能进一步宽松，市场普遍预期3至4月或迎来下一次降息，这种货币政策分化使英镑在对美元的利差竞争中处于劣势。

技术面:

GBP/USD回落至1.3425附近，显示汇价在前期上涨后进入短线修正阶段。1.3500构成明显上方阻力，而1.3400是当前关键支撑位，一旦跌破该区域，汇价可能进一步下探至1.3320甚至1.3300一带；反之，若重新站上1.3450至1.3480区间，多头才有机会重新挑战1.3500关口。整体来看，短线走势偏向高位震荡回调，而非重新展开强势上行。



第一支撑位: 1.3000附近
第二支撑位: 1.2980附近

第一阻力位: 1.3587附近
第二阻力位: 1.3659附近

基本面:

日元持续承压主要源于日本央行加息时点的不确定性、国内政治风险以及与中国的地缘政治摩擦削弱了避险属性。尽管日本央行仍维持紧缩立场，但缺乏明确时间表令市场迟疑，而首相可能提前大选并伴随财政刺激预期也削弱了日元吸引力；同时中国对日稀土出口限制加剧了日本制造业与供应链风险。相比之下，尽管美元受到美联储独立性争议的拖累，但在美联储降息节奏可能慢于日本加息路径的背景下，政策分化仍整体利多USD/JPY，使日元的系统性疲弱继续主导汇价走势。

技术面:

USD/JPY维持在明显的多头结构中，汇价稳稳站在不断上行的50日均线之上，该均线位于156.00附近并构成重要动态支撑。MACD在零轴附近形成金叉且柱状图转正，显示上涨动能正在增强，而RSI位于67.47，处于强势但未进入超买区间，意味着多头仍有进一步发力空间。只要价格守住50日均线，回调更可能被视为多头介入机会；若跌破该均线，则暗示动能减弱并可能进入震荡整理。



第一支撑位: 158.00附近
第二支撑位: 155.73附近

第一阻力位: 160.00附近
第二阻力位: 162.00附近

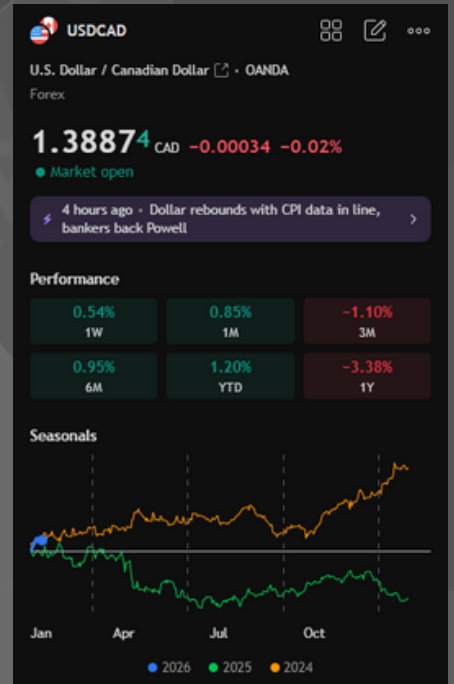


基本面:

USD/CAD走强主要受美元韧性与原油价格上涨之间的博弈影响。美国12月CPI环比增长0.3%、同比维持在2.7%，核心通胀同比为2.6%，显示通胀继续温和回落，但强劲的非农就业、下降的失业率以及稳健的ADP数据表明美国经济仍具韧性，使市场相信美联储本月将维持利率不变，从而支撑美元。同时，油价因特朗普暂停与伊朗谈判并威胁制裁相关国家而大幅走高，WTI接近两个月高位，这为商品货币加元提供支撑，限制了USD/CAD的进一步上行空间。

技术面:

USD/CAD维持在1.3900附近的高位区域，连续第二个交易日走强，整体仍处于多头主导的上升结构中。1.3850至1.3880构成短线支撑区，而1.3900是重要心理关口，若有效突破1.3920至1.3950阻力带，汇价有望向1.4000关口发起冲击；反之，只要守住1.3850上方，回调仍被视为趋势中的整理而非反转。



第一支撑位: 1.3600附近
第二支撑位: 1.3524附近

第一阻力位: 1.4240附近
第二阻力位: 1.5030附近



XAUUSD 现货黄金

基本面:

黄金 (XAU/USD) 在早盘上涨至约4,600美元, 主要受到美元利率预期和地缘政治风险的推动。美国最新CPI数据显示核心通胀低于预期, 提高了美联储今年继续降息的可能性, 而低利率环境降低了持有无息黄金的机会成本, 从而支撑金价。此外, 美国政治与地缘政治事件亦提供避险支撑——特朗普政府对美联储的潜在干预、以及伊朗国内的暴力镇压和互联网封锁增加了市场不确定性, 使投资者对黄金的避险需求上升。市场还将关注今日的美国零售销售和PPI数据, 这些数据可能为美联储未来利率路径提供线索, 并短期影响美元与金价走势。

技术面:

黄金价格在4,600美元附近获得支撑并延续上行动能, 显示短期多头主导市场。若价格保持在这一水平之上, 回调可能被视为买入机会, 为进一步上涨打开空间; 反之, 若跌破支撑区, 则可能触发短线整理或震荡。整体来看, 当前金价受避险需求和低利率预期推动, 多头动能尚未衰竭, 但仍需留意美元走势和关键经济数据的影响。



第一支撑位: 4600附近
第二支撑位: 4585附近

第一阻力位: 4638附近
第二阻力位: 4675附近

消息面:

WTI原油价格在亚洲交易时段徘徊于约60.70美元附近，主要受到供给恢复与库存意外增加的影响而承压。市场关注委内瑞拉恢复出口，以及美国石油协会（API）报告显示美国原油库存大幅增加，这一库存意外扩张反映供应相对宽松，使油价承压。与此同时，投资者仍将视线聚焦于美国能源信息署（EIA）将公布的官方库存数据，这可能进一步影响短期油价方向。另一方面，中东地缘政治风险仍是潜在支撑因素，尤其是伊朗内部抗议与局势紧张可能对中东供应构成风险溢价，限制油价下跌空间。

技术面:

WTI当前在60美元附近展开震荡整理，价格下行压力显现，但未出现明显破位走势。从技术结构来看，价格如果持续受库存利空和供给改善预期压制，可能维持在60美元附近低位震荡；若未来EIA库存数据意外下降或地缘政治风险加剧，则有望触发短线反弹。整体来看，油价短期仍在供需博弈与市场预期之间震荡，方向需要依赖接下来官方库存及地缘政治发展的进一步信号推动。



第一支撑位: 55.00附近
第二支撑位: 54.28附近

第一阻力位: 61.00附近
第二阻力位: 62.45附近

免责声明

本文所有交易信息仅为您的投资决策作参考，并不是投资建议。

我们为您提供的部分信息由第三方提供。

其准确性、完整性、真实性、即时性Rallyville Markets不作任何形式的担保。