



2026年1月15号 市场分析报告

09:00AM 北京时间制



| | | | | | | | |
|-------|--|---------------------------|-------|---------|---------|-------|-----|
| 15:00 | | 德国12月批发物价指数年率 | ★★★★★ | 1.5% | -- | 未公布 | |
| | | 德国12月批发物价指数月率 | ★★★★★ | 0.3% | -- | 未公布 | |
| | | 英国11月三个月GDP月率 | 📊 📉 | ★★★★★ | -0.10% | -0.2% | 未公布 |
| | | 英国11月制造业产出月率 | 📊 | ★★★★★ | 0.50% | 0.5% | 未公布 |
| | | 英国11月季调后商品贸易帐(亿英镑) | 📊 📉 | ★★★★★ | -225.42 | -204 | 未公布 |
| | | 英国11月工业产出月率 | 📊 | ★★★★★ | 1.10% | 0.1% | 未公布 |
| | | 英国11月GDP年率 | ★★★★★ | 1.1% | 1.1% | 未公布 | |
| | | 英国11月GDP月率 | ★★★★★ | -0.10% | 0.1% | 未公布 | |
| | | 英国11月制造业产出年率 | ★★★★★ | -0.80% | -0.3% | 未公布 | |
| | | 英国11月季调后对欧盟贸易帐(亿英镑) | ★★★★★ | -122.87 | -- | 未公布 | |
| | | 英国11月季调后贸易帐(亿英镑) | 📉 | ★★★★★ | -48.24 | -- | 未公布 |
| | | 英国11月季调后非欧盟贸易帐(亿英镑) | ★★★★★ | -102.55 | -- | 未公布 | |
| | | 英国11月工业产出年率 | ★★★★★ | -0.80% | -0.4% | 未公布 | |
| | | 英国11月建筑业产出月率 | ★★★★★ | -0.60% | 0% | 未公布 | |
| | | 英国11月服务业指数年率 | ★★★★★ | 1.4% | 1.4% | 未公布 | |
| | | 美国至1月10日当周初请失业金人数(万人) | 📊 📉 | ★★★★★ | 20.8 | 21.5 | 未公布 |
| | | 美国1月纽约联储制造业指数 | 📊 | ★★★★★ | -3.9 | 1 | 未公布 |
| | | 美国1月费城联储制造业指数 | 📊 | ★★★★★ | -8.8 | -1 | 未公布 |
| | | 美国11月进口物价指数月率 | 📊 | ★★★★★ | -- | -0.1% | 未公布 |
| | | 美国11月出口物价指数年率 | ★★★★★ | -- | -- | 未公布 | |
| | | 美国11月出口物价指数月率 | ★★★★★ | -- | 0.2% | 未公布 | |
| | | 美国至1月10日当周初请失业金人数四周均值(万人) | ★★★★★ | 21.175 | -- | 未公布 | |
| | | 美国至1月3日当周续请失业金人数(万人) | ★★★★★ | 191.4 | 189.3 | 未公布 | |
| | | 美国1月纽约联储制造业就业指数 | ★★★★★ | 7.3 | -- | 未公布 | |

以上时间为 GMT+8时间



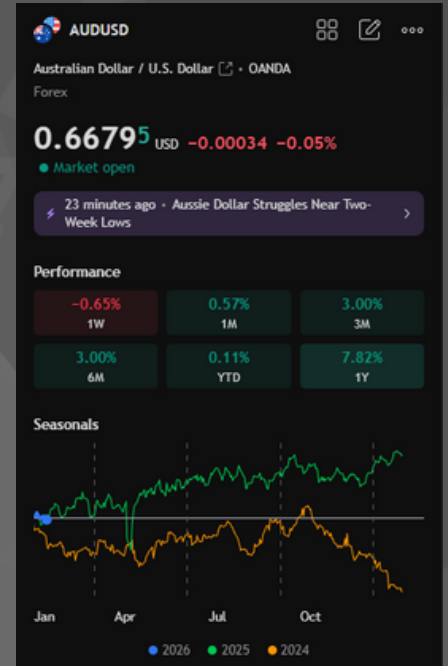
AUDUSD 澳元兑美元

基本面:

澳元承压主要来自澳大利亚通胀预期的回落，1月消费者通胀预期从4.7%降至4.6%，显示通胀压力虽仍偏高但已出现边际降温，这削弱了市场对RBA继续收紧政策的预期。RBA已连续三次会议将利率维持在3.6%，尽管通胀仍高于2-3%的目标区间，但整体政策立场偏向观望。相比之下，美国经济数据持续强劲，11月零售销售和PPI均超预期，就业市场依然稳健，这强化了美联储在更长时间内维持高利率的可能性。随着市场推迟对美联储降息的预期，美元获得重新定价支持，从而对AUD/USD形成下行压力。

技术面:

从走势结构来看，AUD/USD此前在0.6750-0.6800区域多次受阻，形成明显顶部后回落，目前价格徘徊在0.6680附近，仍处于短期下行通道之中。0.6700已由支撑转为阻力，若汇价无法重新站稳该区域，空头结构将维持有效，下方关注0.6640与0.6600两道支撑。一旦0.6600被有效跌破，汇价可能打开更深一轮回调空间；反之，只有重新突破0.6750，才意味着当前的下跌趋势可能被破坏。



第一支撑位: 0.6450附近
第二支撑位: 0.6380附近

第一阻力位: 0.6800附近
第二阻力位: 0.6885附近



EURUSD 欧元兑美元

基本面:

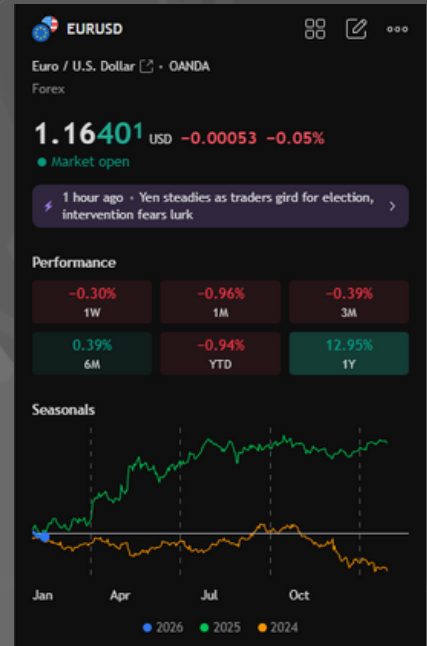
基本上，EUR/USD 缺乏明确方向驱动，美元走势受政治不确定性影响明显。当前市场最大的扰动来自美国政治与美联储前景的不确定性。美国司法部对美联储主席鲍威尔展开刑事调查，而其任期将在今年5月结束，特朗普多次表示即将公布继任者，但不断推迟。市场担心新任主席的立场——是鸽派还是鹰派、是否会受到政治干预——令美元前景高度模糊，这使得投资者对美元的方向性押注十分谨慎。

经济数据方面，美国11月零售销售增长 0.6%，显示消费仍具韧性，但核心零售数据和前值被下修，削弱了数据的整体强度。同时，美国PPI显示通胀仍具粘性，11月核心PPI同比 3%，且前值被上修，表明2025年末通胀压力尚未完全消退。该数据短暂支撑美元，但整体影响有限。

技术面:

在4小时图上，20周期均线 (SMA) 已经下穿100和200周期均线，并持续向下，价格运行在三条均线下方，表明短线趋势偏空。20 SMA 位于 1.1656，构成当前的动态阻力。动能指标 (Momentum) 跌破中轴后加速下行，而 RSI 运行在 42 附近，显示买盘动力不足，市场投机兴趣偏弱。

在日线图上，EUR/USD 处于 20日均线 (1.1719) 下方，且该均线已开始拐头向下，暗示短期趋势转弱。100日均线位于 1.1666，走平；200日均线位于 1.1582，仍保持上行，是多头的重要防线。动能指标跌破中性区域并持续走低，RSI 在 41 附近徘徊，确认空头占优。若汇价突破 1.1666，将有望测试 1.1719；但若日线收盘跌破 1.1582，下行空间将被进一步打开。



第一支撑位: 1.1450附近
第二支撑位: 1.1400附近

第一阻力位: 1.1788附近
第二阻力位: 1.1840附近

基本面:

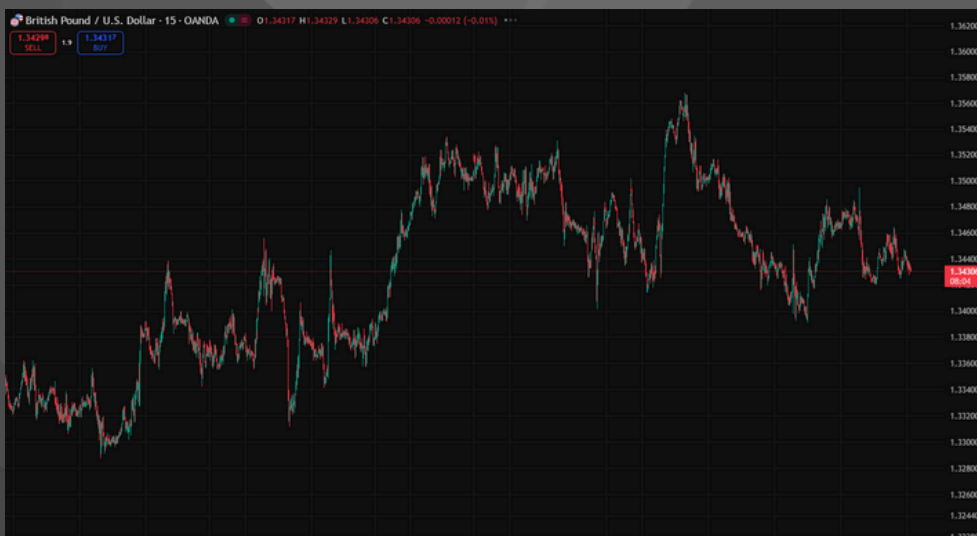
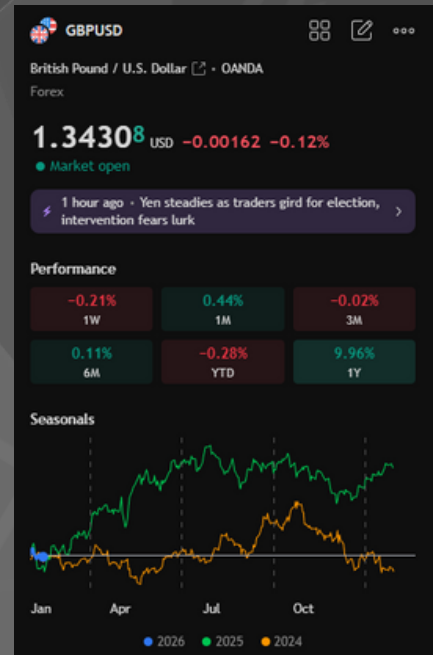
英镑短线走强，主要受英国数据预期和美元回落的双重推动。市场关注即将公布的英国 11月GDP，预计环比增长 0.1%，同时制造业产出预计增长 0.5%。此前英国GDP在9月和10月连续萎缩0.1%，若本次数据确认经济企稳，将有助于缓解市场对英国经济衰退的担忧，并影响对**英国央行 (BoE)** 的政策预期。BoE已在12月暗示货币政策将逐步进入降息周期，而政策委员Alan Taylor表示通胀可能在2026年中回到目标水平，利率将向中性水平回落，这对英镑构成中期压力。

美元方面，12月美国CPI维持在 2.7% (核心2.6%)，强化了美联储短期内不急于降息的预期，令美元在本周初大幅反弹。不过，特朗普持续施压美联储主席鲍威尔要求降息，同时全球多国央行公开支持美联储独立性，使美元短线承压回落。

技术面:

GBP/USD 目前交投于 1.3437 附近，价格正测试 20日指数移动均线 (EMA) 1.3439 这一动态阻力位。若汇价能够有效收盘站上该均线，将改善短线走势并为进一步反弹创造条件。RSI 位于 52，略高于中性水平，显示多空力量暂时均衡，但短线动能略有回暖。

从 1.3780 高点到 1.3006 低点的回调结构来看，50% 斐波那契回撤位 1.3393 构成短线回调支撑/阻力转换区，而 61.8% 回撤位 1.3485 是更关键的上方压制。若汇价突破并站稳 1.3485，将意味着此前的下行趋势开始失效，汇价有望展开更深层次反弹；反之，若在该位置遇阻回落，GBP/USD 仍将维持区间震荡甚至重新转弱。



第一支撑位: 1.3000附近
第二支撑位: 1.2980附近

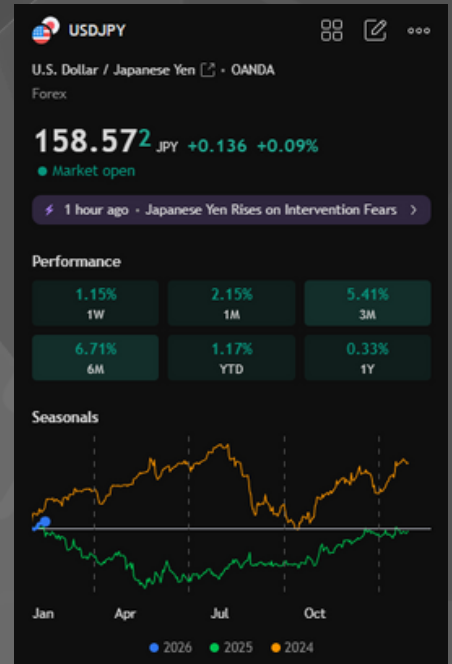
第一阻力位: 1.3587附近
第二阻力位: 1.3659附近

基本面:

日元周三小幅反弹主要受美元回落推动，但整体仍是本周表现最弱的主要货币之一。日本国内政治不确定性持续打压日元，市场担忧首相可能提前解散众议院并举行大选，若支持大规模刺激和超宽松政策的高市早苗阵营获得更大影响力，可能引发财政风险并强化“卖日元、做空日债”的“Takaichi trade”。与此同时，美国方面，尽管通胀数据温和，但市场仍普遍认为美联储将在未来数月维持高利率，投资者正等待零售销售与PPI数据以及多位美联储官员的讲话来判断经济动能和政策路径，这使美元整体仍保持强势。

技术面:

USD/JPY在触及两年高点159.45后出现获利了结，回落至158区间中部，显示高位存在明显抛压。不过整体结构仍维持上行趋势，这一轮下跌更像是强势行情中的技术性回调。159.45构成短线关键阻力，而158.00是首道重要支撑，若失守则可能进一步回测157.40-157.60区域；只要汇价仍站在157附近上方，中期多头趋势尚未被破坏。



第一支撑位: 158.00附近
第二支撑位: 155.73附近

第一阻力位: 160.00附近
第二阻力位: 162.00附近

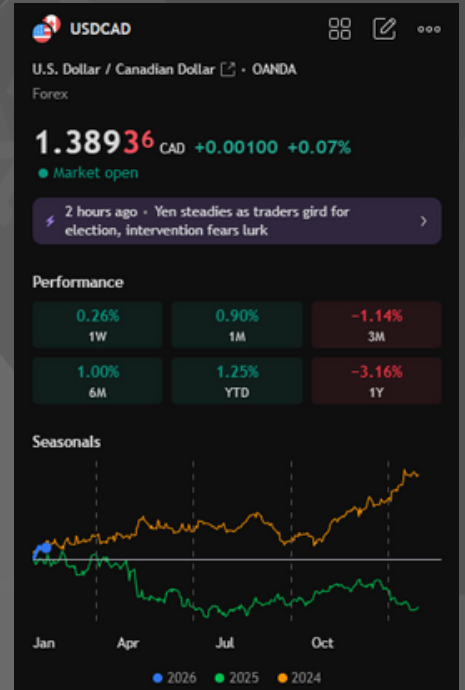


基本面:

USD/CAD连续第三个交易日走高, 主要受美元走强推动。美国11月零售销售增长 0.6%, 显著高于预期, 同时PPI同比升至 3%, 显示通胀仍具粘性, 再加上12月失业率降至 4.4%, 进一步巩固了美联储在未来数月维持高利率的预期。摩根士丹利因此将首次降息时间从年初推迟至6月和9月, 这为美元提供持续支撑。不过, 加元方面受原油价格上涨支撑, WTI维持在 60美元上方, 中东伊朗局势紧张推动油价走高, 而加拿大作为美国主要原油供应国, 这一因素在一定程度上限制了USD/CAD的上行空间。

技术面:

USD/CAD维持在 1.3890 附近, 连续多日收阳显示多头动能仍占优, 短线趋势偏向上行。当前价格处于近期高位区间, 显示市场对美元多头仍有追随意愿。若汇价有效突破 1.3900-1.3920 区域, 上方有望测试更高阻力; 反之, 若受阻回落, 初步支撑关注 1.3820-1.3800, 只要守住该区域, 多头结构仍然完好。



第一支撑位: 1.3600附近
第二支撑位: 1.3524附近

第一阻力位: 1.4240附近
第二阻力位: 1.5030附近

XAUUSD 现货黄金

基本面:

金价大幅走高并逼近 4615 美元，主要受避险情绪推动。伊朗局势持续升级，美国总统特朗普威胁采取行动，美国调动军事人员，伊朗方面也发出强硬警告，地缘政治风险显著上升，促使资金流入黄金等传统避险资产。同时，美联储独立性受到冲击，鲍威尔因国会听证相关问题遭司法部传唤，这被市场视为对白宫施压美联储降息的“政治工具”，进一步削弱对美元和美国政策稳定性的信心，从而利多黄金。虽然美国就业、PPI 与零售销售数据表现强劲，使市场认为美联储短期内维持高利率的概率上升，这在理论上对无息资产黄金不利，但当前避险需求明显压过利率因素，支撑金价继续走高。

技术面:

从走势上看，黄金维持在极强的上升趋势中，目前价格运行在 4600 美元上方，正向历史高点区域发起冲击。连续创新高显示多头力量占据绝对主导，市场处于典型的趋势行情而非震荡状态。在这种环境下，回调往往较浅，4600 美元已成为关键短线支撑，只要守住该区域，上行趋势不被破坏，金价仍有望向更高纪录区域延伸。若出现回调，预计将在 4550-4580 区域获得买盘支撑。



第一支撑位: 4585附近
第二支撑位: 4550附近

第一阻力位: 4638附近
第二阻力位: 4675附近

消息面:

WTI原油维持在 60.35美元 附近走强，核心驱动来自中东地缘政治风险。美国与伊朗关系急剧紧张，特朗普威胁对伊朗采取“非常强硬的行动”，美国调动军事人员，而伊朗也警告周边国家不要协助可能的军事行动。市场担忧一旦冲突升级，伊朗原油供应可能受到影响，这对油价形成明显支撑。尽管特朗普最新表态称伊朗“暂无执行计划”，在一定程度上缓和了紧张情绪，但他仍未排除军事行动，使风险溢价依旧存在。与此同时，美国EIA数据显示原油库存意外大幅增加 339万桶，远高于市场预期，这从供需角度对油价构成一定压力，但目前仍被地缘政治风险所抵消。

技术面:

从走势结构来看，WTI在 60美元上方企稳并小幅走高，显示多头仍占据短线主动权。60.00构成关键心理与技术支撑，只要价格维持在该区域上方，油价仍有继续向上试探的空间，上方关注 61.00-62.00 区域的压力。若地缘风险继续升温，突破该阻力区将打开进一步上行通道；反之，一旦跌破60.00，则可能引发回调，目标指向 59.20-58.50 区域。



第一支撑位: 55.00附近
第二支撑位: 54.28附近

第一阻力位: 61.00附近
第二阻力位: 62.45附近

免责声明

本文所有交易信息仅为您的投资决策作参考，并不是投资建议。

我们为您提供的部分信息由第三方提供。

其准确性、完整性、真实性、即时性Rallyville Markets不作任何形式的担保。