



2026年1月20号 市场分析报告

09:00AM 北京时间制



15:00	德国12月PPI月率		★★★★★	0.00%	-0.1%	未公布
	德国12月PPI年率		★★★★★	-2.30%	-2.4%	未公布
	英国11月三个月ILO失业率		★★★★★	5.10%	5%	未公布
	英国12月失业率		★★★★★	4.40%	--	未公布
	英国12月失业金申请人数(万人)		★★★★★	2.01	--	未公布
	英国11月三个月ILO就业人数(万人)		★★★★★	-1.6	2.7	未公布
	英国11月三个月剔除红利的平均工资年率		★★★★★	4.60%	4.5%	未公布
	英国11月三个月包括红利的平均工资年率		★★★★★	4.70%	4.6%	未公布
15:30	瑞士12月生产者/进口物价指数年率		★★★★★	-1.60%	--	未公布
	瑞士12月生产者/进口物价指数月率		★★★★★	-0.50%	--	未公布
16:00	中国台湾12月外销订单年率		★★★★★	39.50%	--	未公布
16:30	中国香港12月三个月失业率		★★★★★	3.80%	--	未公布
17:00	欧元区11月季调后经常帐(亿欧元)		★★★★★	257	--	未公布
	欧元区11月末季调经常帐(亿欧元)		★★★★★	320	--	未公布

以上时间为 GMT+8时间



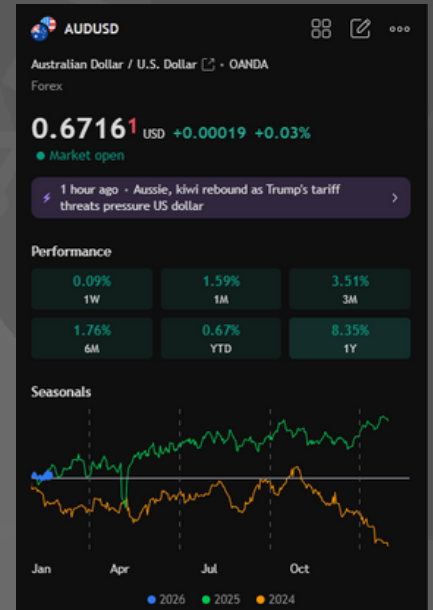
AUDUSD 澳元兑美元

基本面:

澳元周二兑美元维持低位震荡，主要受到中国央行维持LPR不变的影响。一年期与五年期LPR分别维持在3.00%和3.50%，未释放进一步宽松信号，使市场对中国经济刺激的预期降温。鉴于中澳贸易联系紧密，中国经济和政策动向对澳元具有重要影响。同时，澳大利亚最新通胀数据显示价格压力再度抬头，TD-MI通胀指标同比升至3.5%，月率大幅反弹至1.0%，强化了市场对RBA维持偏紧立场的预期。美元方面，围绕美欧关系及“格陵兰问题”的贸易摩擦升级令美元承压，尽管美国就业市场依旧稳健、降息预期被推迟，但政治不确定性在短期内削弱了美元的避险吸引力。

技术面:

从技术走势看，AUD/USD目前交投于0.6710附近，整体仍运行在9日EMA（约0.6700）上方，短线多头结构尚未破坏。14日RSI位于56上方，显示多头动能占优但并未进入超买区，汇价仍处于震荡偏强阶段。若价格继续守住0.6700一线，后续有望上探0.6766这一阶段高点；反之，若日线跌破短期均线支撑，则可能回落测试0.6646的50日EMA支撑位，更深调整则关注0.6414一带的中期低点。



第一支撑位: 0.6450附近
第二支撑位: 0.6380附近

第一阻力位: 0.6800附近
第二阻力位: 0.6885附近



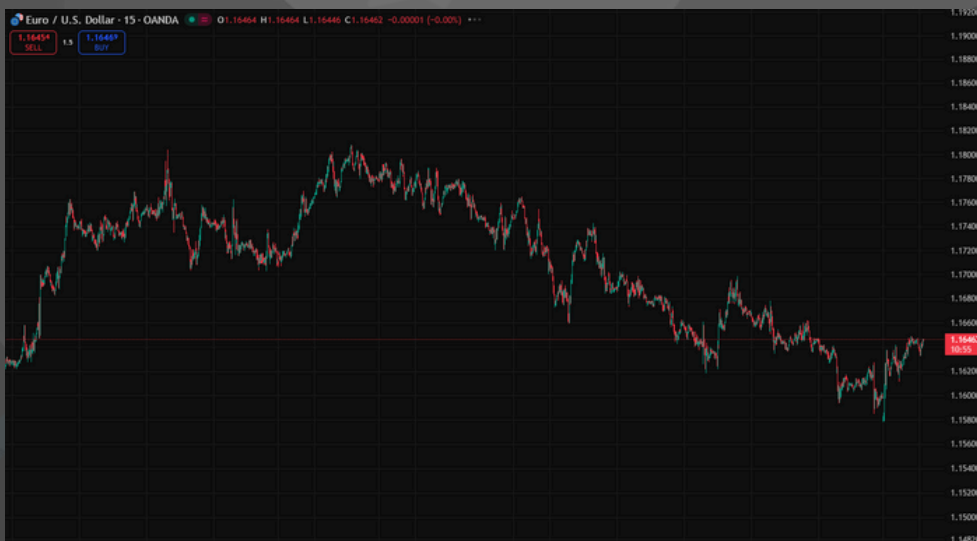
EURUSD 欧元兑美元

基本面:

欧元/美元在上一交易日小幅反弹后，于周二亚市维持窄幅整理，整体缺乏明确的基本面驱动因素。当前市场情绪偏谨慎，投资者在等待更多来自欧美宏观经济与货币政策方向的线索。在缺乏新的重磅数据刺激下，汇价更多受到市场风险偏好与美元整体表现的影响。美元在相对稳健的美国经济背景下仍具一定支撑，而欧元区经济复苏动能有限，使得欧元在基本层面暂时难以形成持续上行动力，整体呈现偏弱整理格局。

技术面:

从技术角度看，EUR/USD目前交投于1.1640附近，14日RSI位于44，处于中性偏空区间，显示上行动能持续减弱。日线图显示汇价仍运行在50日EMA下方，并已跌破9日EMA，短期均线位于中期均线之下，确认空头结构仍占主导。若汇价持续受制于9日与50日EMA，下行压力将延续，日线收于1.1589（七周低点）下方，可能打开进一步下探1.1468（2025年8月以来低点）的空间。反之，若汇价重新站上9日EMA（1.1645），将有助于缓解短线抛压，并推动价格测试50日EMA（1.1670）；若后续能够企稳于50日EMA上方，走势有望转为震荡偏多，进一步指向1.1808甚至1.1918区域。



第一支撑位: 1.1450附近
第二支撑位: 1.1400附近

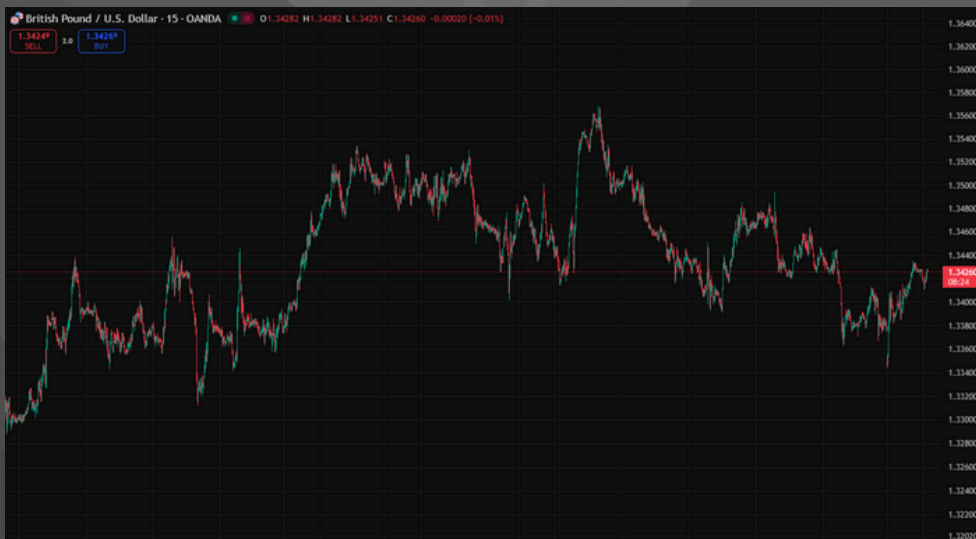
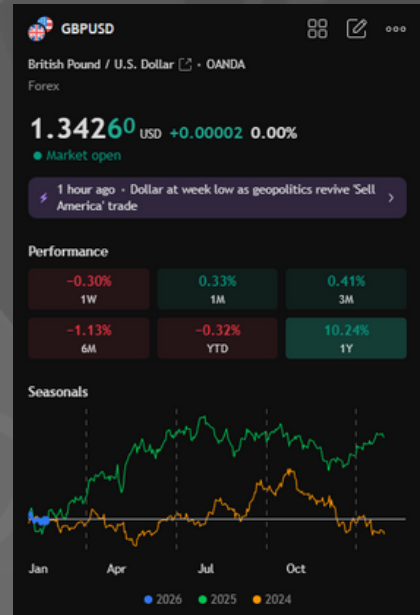
第一阻力位: 1.1788附近
第二阻力位: 1.1840附近

基本面:

英镑/美元在周三欧洲时段表现相对坚挺，受英镑自身走强及美元小幅回落的共同推动。市场焦点集中在英国宏观数据与英国央行（BoE）政策前景上。英国国家统计局预计11月GDP环比增长0.1%，此前9月与10月连续小幅收缩，使此次数据成为评估英国经济是否企稳的关键参考。同时，就业与薪资数据整体略低于预期，反映劳动力市场逐步降温，这与BoE在12月会议中“货币政策将循序下行”的指引相一致。BoE官员Alan Taylor亦表示，若通胀在2026年中期回落至目标水平，利率有望接近中性区间。美元方面，尽管美国12月CPI显示通胀仍具韧性、强化了美联储短期内按兵不动的预期，但特朗普持续施压美联储主席鲍威尔降息，以及全球多国央行公开力挺美联储独立性，使美元上行动能受到一定抑制，间接支撑英镑表现。

技术面:

从技术结构看，GBP/USD现交投于1.3437附近，价格正在测试20日EMA（约1.3439）的动态阻力位，短线多空处于博弈阶段。若日线能够有效站上该均线，将有助于改善短期走势动能。RSI位于52附近，略有回升但仍处于中性区域，显示市场尚未形成明确方向。以1.3780高点至1.3006低点测算，50%斐波那契回撤位1.3393在反弹中构成支撑/阻力转换区，而61.8%回撤位1.3485对上行空间形成关键压制。若汇价有效突破并站稳1.3485，或意味着此前的空头趋势开始减弱，反弹空间有望进一步打开；反之，若在该区域受阻回落，英镑/美元仍可能维持区间震荡格局。



第一支撑位: 1.3000附近
第二支撑位: 1.2980附近

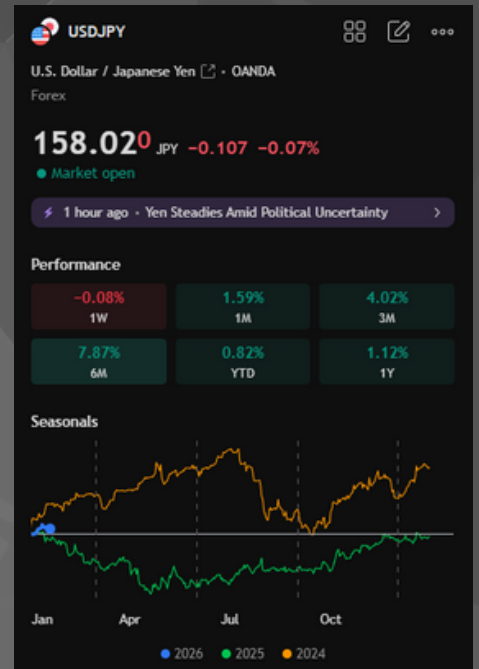
第一阻力位: 1.3587附近
第二阻力位: 1.3659附近

基本面:

美元/日元近期回落，日元受到多重因素支撑。日本财务大臣片山五月警告称，若日元持续走弱，日本政府不排除采取包括与美国协调干预在内的所有选项，提升了市场对官方干预的警惕。此外，消息人士指出，日本央行内部部分官员认为最早可能在4月加息，这强化了市场对日本货币政策正常化的预期，有助于限制日元进一步贬值。外部环境方面，特朗普重提对欧洲多国征收关税以及俄乌冲突、中东局势等地缘政治风险升温，削弱了市场风险偏好，提升了日元的避险吸引力。与此同时，美元自12月以来高位回落，在贸易战担忧冲击市场信心的背景下承压。不过，日本国内政治不确定性上升，日本首相计划提前举行议会选举并推动财政扩张政策，可能在一定程度上削弱日元多头信心。市场在美国PCE通胀数据及日本央行利率决议前趋于观望，使得汇价方向暂不明朗。

技术面:

从技术走势看，USD/JPY在此前上行行情的61.8%斐波那契回撤位附近获得支撑，显示下方买盘仍具韧性。若汇价能够重新站上50%回撤位附近的157.80区域，有望打开进一步反弹空间，但持续走强仍需更多动能确认。动能指标方面，MACD仍位于零轴下方但负值收敛至约-0.01，暗示空头动能正在减弱；RSI回升至43附近，处于中性偏空区间，显示跌势有所放缓。短线结构上，汇价仍运行在趋于走平的100小时SMA（约158.55）下方，该均线对反弹构成关键压制。若价格能够有效突破并收于该均线上方，短期基调或将转向偏多；反之，若受阻回落，则回调走势仍可能延续。



第一支撑位: 157.00附近
第二支撑位: 155.73附近

第一阻力位: 160.00附近
第二阻力位: 162.00附近

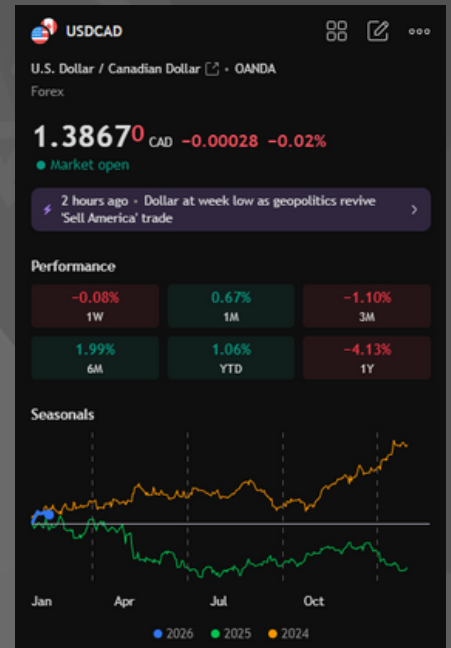


基本面:

美元/加元在前一交易日小幅回落后，于周二亚市温和走高，主要受加元走弱推动。作为典型的商品货币，加元与原油价格高度相关，而WTI原油在连续两日反弹后回吐部分涨幅，回落至59美元附近，削弱了加元的支撑。与此同时，美欧之间围绕“格陵兰问题”的贸易摩擦升级，令全球原油需求前景蒙上阴影，进一步压制油价表现。美元方面，尽管贸易不确定性对美元情绪构成拖累，但美国劳动力市场依然稳健，使市场对美联储进一步降息的预期推迟至6月以后。摩根士丹利亦下调了2026年的降息次数预期，这在一定程度上限制了美元的下行空间，从而为美元/加元提供支撑。

技术面:

从技术走势来看，USD/CAD目前交投于1.3870附近，短线在此前回落后重新企稳并小幅反弹，显示下方买盘仍然存在。整体走势仍维持在近期区间内，动能尚未明显放大，暗示汇价以震荡偏强为主。若油价继续走弱，汇价有望进一步测试上方阻力区域；反之，若美元再度承压或油价反弹，则USD/CAD上行空间可能受限，短线仍需关注关键均线与前期高低点附近的多空博弈情况。



第一支撑位: 1.3600附近
第二支撑位: 1.3524附近

第一阻力位: 1.4240附近
第二阻力位: 1.5030附近



XAUUSD 现货黄金

基本面:

金价 (XAU/USD) 周二亚市小幅走高至约4,670美元附近, 并有望再创历史新高, 主要受避险情绪持续升温推动。美国总统特朗普宣布, 计划对反对其“收购格陵兰”方案的八个欧洲国家加征新一轮关税, 引发市场对全球贸易战升级的担忧。作为回应, 欧盟据称正在考虑对价值约930亿欧元的美国进口商品征收报复性关税, 进一步加剧地缘政治与经济不确定性。在此背景下, 资金持续流入黄金等传统避险资产。尽管市场普遍预期美联储在本月会议上将暂停降息, 利率维持高位通常对无息资产黄金不利, 但当前贸易冲突与地缘风险的避险需求明显盖过了利率因素, 对金价形成强力支撑。

技术面:

从技术角度看, 金价目前运行在历史高位区域, 整体趋势保持强势。价格持续抬升并逼近新纪录, 显示多头动能依然占优, 短线回调空间有限。在缺乏明显技术性阻力的情况下, 走势更多受情绪与消息面驱动。只要金价能够守住前期突破区域, 上行趋势仍有望延续; 但在高位区域需警惕获利了结带来的短线波动, 技术面更适合以趋势跟随与关键支撑位的得失作为观察重点。



第一支撑位: 4600附近
第二支撑位: 4550附近

第一阻力位: 4685附近
第二阻力位: 4700附近

消息面:

WTI原油在周一自58美元中段附近反弹后，周二亚市未能延续升势，整体维持窄幅震荡。美国总统特朗普近期在伊朗问题上的态度趋于缓和，市场对美国直接军事干预、进而引发原油供应中断的担忧有所降温，这在一定程度上对油价构成支撑。然而，美欧之间围绕“格陵兰问题”的贸易摩擦不断升级，特朗普威胁对多个欧洲国家加征关税，欧盟方面亦准备采取反制措施，令全球经济与原油需求前景蒙上阴影，限制了油价的上行空间。同时，避险情绪升温叠加市场对美联储进一步降息的预期降温，支撑美元企稳回升，也间接对以美元计价的原油价格形成压制。短期内，市场将关注美国GDP终值及PCE通胀数据，以及相关地缘政治消息，对原油走势的进一步指引。

技术面:

从技术走势来看，WTI在58美元中段附近获得初步支撑，该区域对应近期一周低点，显示下方买盘仍有一定防守力量。但价格反弹力度有限，目前运行在59美元附近的窄幅区间内，显示多空力量相对均衡。若油价能够有效站稳59美元上方，短线有望进一步测试上方阻力区域；反之，若跌破58美元支撑，则可能重新打开下行空间，回落风险加大。整体来看，原油短线仍处于整理阶段，等待基本面消息与技术突破为后续走势提供方向。



第一支撑位: 55.00附近
第二支撑位: 54.28附近

第一阻力位: 61.00附近
第二阻力位: 62.45附近

免责声明

本文所有交易信息仅为您的投资决策作参考，并不是投资建议。

我们为您提供的部分信息由第三方提供。

其准确性、完整性、真实性、即时性Rallyville Markets不作任何形式的担保。