



RALLYVILLE MARKETS

2026年1月21号 市场分析报告

09:00AM 北京时间制



15:00	英国12月CPI月率	★★★★★	-0.20%	0.4%	未公布
	英国12月零售物价指数月率	★★★★★	-0.40%	0.6%	未公布
	英国12月CPI年率	★★★★★	3.20%	3.30%	未公布
	英国12月末季调输入PPI年率	★★★★★	1.10%	1%	未公布
	英国12月末季调输出PPI年率	★★★★★	3.40%	3.4%	未公布
	英国12月末季调输出PPI月率	★★★★★	0.10%	0.1%	未公布
	英国12月核心CPI年率	★★★★★	3.20%	3.3%	未公布
	英国12月核心CPI月率	★★★★★	-0.2%	0.3%	未公布
	英国12月核心零售物价指数年率	★★★★★	3.70%	--	未公布
	英国12月零售物价指数年率	★★★★★	3.80%	4%	未公布
	英国12月末季调核心输出PPI年率	★★★★★	3.5%	--	未公布
	英国12月末季调核心输出PPI月率	★★★★★	0%	--	未公布
	英国12月末季调输入PPI月率	★★★★★	0.30%	-0.1%	未公布
15:20	印尼至1月21日7天逆回购利率	★★★★★	4.75%	4.75%	未公布
19:00	英国1月CBI工业订单差值	★★★★★	-32	-33	未公布
	英国1月CBI工业产出预期差值	★★★★★	-5	--	未公布
	英国1月CBI工业物价预期差值	★★★★★	19	16	未公布
20:00	美国至1月16日当周MBA30年期固定抵押贷款利率	★★★★★	6.18%	--	未公布
	美国至1月16日当周MBA抵押贷款申请活动指数	★★★★★	348	--	未公布
	美国至1月16日当周MBA抵押贷款再融资活动指数	★★★★★	1313.1	--	未公布
	美国至1月16日当周MBA抵押贷款购买指数	★★★★★	184.6	--	未公布
21:30	加拿大12月工业品物价指数年率	★★★★★	6.1%	5.8%	未公布
	加拿大12月工业品物价指数月率	★★★★★	0.90%	0.3%	未公布
	加拿大12月原材料价格指数年率	★★★★★	6.4%	--	未公布
	加拿大12月原材料价格指数月率	★★★★★	0.30%	-0.6%	未公布
21:55	美国至1月16日当周红皮书商业零售销售年率	★★★★★	5.7%	--	未公布

以上时间为 GMT+8时间



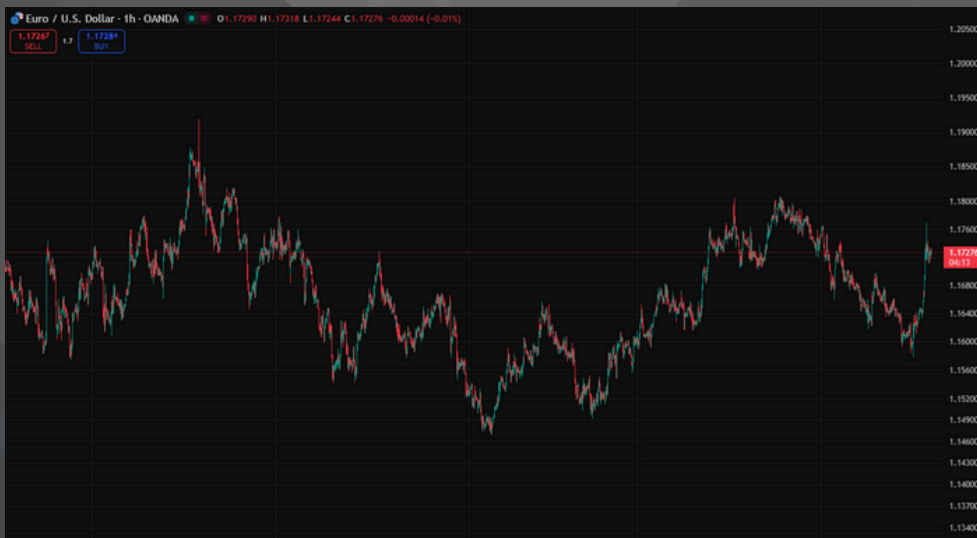
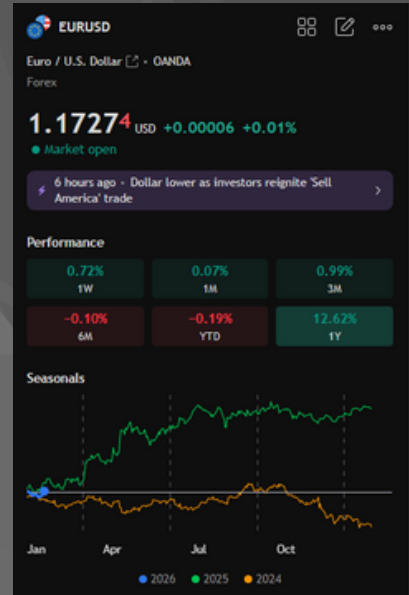
EURUSD 欧元兑美元

基本面:

基本上，当前 EUR/USD 的走势更多由美元端主导，而非欧元区自身出现明显改善。近期欧元走强主要受美元走弱推动，特朗普再度释放关税相关言论令市场风险偏好回暖，美元指数回吐年初涨幅，美债收益率亦未能提供有效支撑。美联储虽在 12 月如期降息，但主席鲍威尔整体表态偏谨慎，强调通胀仍偏高、后续政策取决于数据表现，令市场对进一步宽松的预期明显降温。相比之下，欧洲央行维持按兵不动，近期经济与通胀数据略有改善，市场对 ECB 年内降息的定价极为有限。在此背景下，EUR/USD 仍具上行支撑，但在美联储释放更明确宽松信号或欧元区经济出现更强复苏之前，汇价更可能呈现循序渐进式走高，而非开启一轮大级别单边行情。

技术面:

从技术结构来看，EUR/USD 延续自近期低点的反弹走势，重新站上 1.1700 关口并继续走高，短线目标指向 12 月高点 1.1807 (12 月 24 日)。若后续有效突破该位置，将为重新测试 2025 年高点 1.1918 (9 月 17 日) 乃至 1.2000 心理关口打开空间。下行方面，关键支撑位仍位于 200 日均线 1.1586，一旦失守，汇价可能加速回落，先后测试 11 月低点 1.1468 以及 8 月底部 1.1391。动能指标方面，RSI 回升至 58 上方，显示多头动能改善；ADX 位于 19 上方，表明趋势仍具一定延续性。整体而言，只要守住 200 日均线，技术面仍偏向温和上行，但走势更倾向于稳步推进而非快速突破。



第一支撑位: 1.1450附近
第二支撑位: 1.1400附近

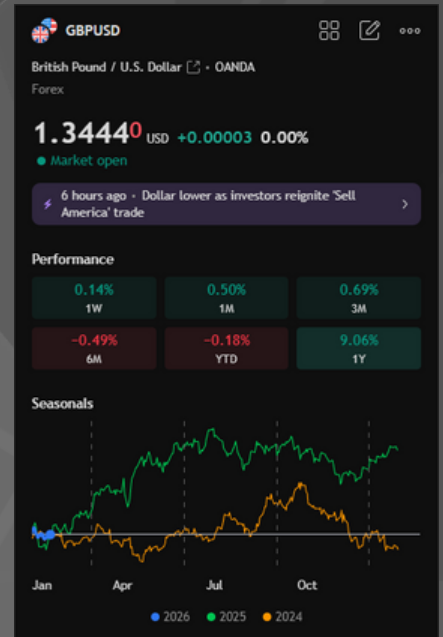
第一阻力位: 1.1788附近
第二阻力位: 1.1840附近

基本面:

英国国家统计局 (ONS) 将于周三 07:00 GMT 公布 12 月 CPI 数据, 市场预期通胀压力将小幅回升。整体 CPI 年率预计升至 3.3%, 月率反弹至 0.4%; 核心 CPI 年率预计维持在 3.2%, 月率则回升至 0.3%。通胀数据对英镑的重要性不言而喻, 尤其是在英国央行 (BoE) 2 月 5 日议息会议临近之际。尽管 BoE 在 12 月以 5-4 的投票结果将利率下调 25 个基点至 3.75%, 但政策声明强调后续宽松将保持渐进。近期 DMP 调查显示工资压力依然偏高, 一年期工资预期升至 3.7%, 实际薪资增速仍处于 4% 中段, 限制了提前或加快降息的空间。市场目前仅定价今年约 42 个基点的降息幅度, 整体判断仍是 BoE 短期内按兵不动, 通胀数据更多将影响政策措辞而非方向。

技术面:

从技术角度来看, GBP/USD 在 1.3340 附近的年内低位区域遭遇一定支撑。若空头重新占据主导, 汇价可能下探 55 日均线 1.3309, 进一步支撑位于 12 月低点 1.3179。反之, 若多头力量回升, 短线阻力首先位于年内高点 1.3567, 若有效突破, 上方空间将指向 2025 年 9 月高点 1.3726。动能指标方面, RSI 回升至 54 左右, 显示多头动能尚存; ADX 接近 20, 表明当前趋势具有一定延续性但尚未进入强趋势阶段。整体而言, GBP/USD 处于关键区间内震荡, 短线方向将较大程度取决于即将公布的通胀数据表现。



第一支撑位: 1.3000附近
第二支撑位: 1.2980附近

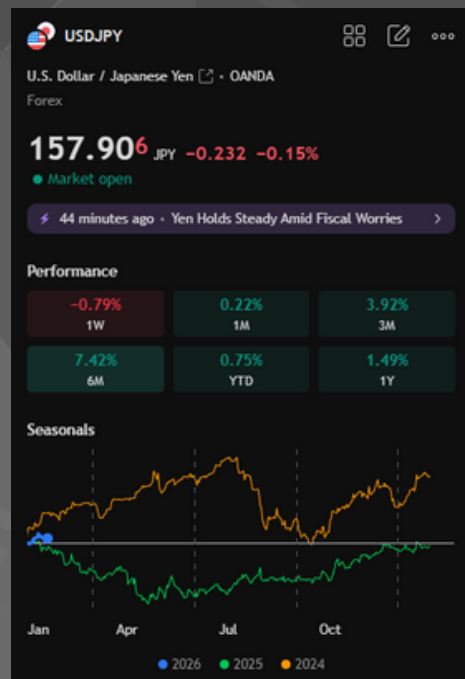
第一阻力位: 1.3587附近
第二阻力位: 1.3659附近

基本面:

USD/JPY 在欧洲时段承压回落，主要受美元整体走弱拖累。近期美国与欧盟围绕格陵兰主权问题的摩擦升温，叠加特朗普对多个欧盟国家及英国释放关税威胁，引发市场对跨大西洋关系前景的担忧，美元因此遭遇全面抛售，美元指数回落至 98.45 附近。尽管美国财政部长贝森特在达沃斯论坛上强调美国无意退出北约，并透露白宫最快将于下周公布美联储主席鲍威尔的继任人选，但相关表态未能明显缓解美元的下行压力。日元方面，虽然相对美元表现偏强，但在其他主要货币中并不突出。日本首相高市早苗提出削减并暂停消费税两年的计划，同时宣布将于 1 月 23 日解散众议院，释放出更为宽松的财政信号，在一定程度上限制了日元的避险吸引力。后续市场焦点将集中在周五公布的日本央行（BoJ）货币政策决议。

技术面:

从技术角度看，USD/JPY 在 158.00 下方承压整理，欧洲时段回落至 157.80 附近，显示短线动能有所减弱。当前走势仍处于高位震荡区间内，美元走弱令汇价暂时失去上行动力，短线偏向温和回调。若跌势延续，汇价可能进一步测试下方关键支撑区域；反之，若美元情绪企稳并配合日本央行释放偏鸽信号，汇价仍有重新尝试向上修复的空间。整体而言，在 BoJ 决议落地前，USD/JPY 更可能维持谨慎震荡走势，方向性选择尚不明朗。



第一支撑位: 157.00附近
第二支撑位: 155.73附近

第一阻力位: 160.00附近
第二阻力位: 162.00附近



XAUUSD 现货黄金

基本面:

金价在亚洲早盘延续强势，上行至 4,775 美元附近，受政治与经济不确定性推动，避险需求持续升温。当前市场焦点集中在美国与欧洲围绕格陵兰问题的紧张关系上，特朗普威胁对反对其立场的八个欧洲国家加征关税，引发跨大西洋贸易摩擦升级风险。BBC 报道称，欧洲议会计划暂停今年 7 月达成的美欧贸易协议审批程序，相关决定预计将于周三在法国斯特拉斯堡公布，这进一步强化了避险情绪，为黄金提供支撑。与此同时，尽管美国劳动力市场改善促使交易员推迟对美联储短期降息的预期，目前市场普遍预计首次降息将在 6 月、随后第四季度再度宽松，但“利率更高、维持更久”的预期在一定程度上限制了金价的上行斜率。总体而言，地缘政治风险仍是当前金价走高的核心驱动力。

技术面:

从技术角度看，XAU/USD 延续强劲上升趋势，价格持续刷新历史高位，显示多头动能依旧占据主导。当前金价稳步运行于上升通道中，短线尚未出现明显的技术性背离信号，趋势结构仍偏向多头延续。在缺乏明确阻力位的情况下，金价更可能维持高位强势震荡，但需警惕在极端情绪推动下出现的阶段性回调。整体来看，只要避险情绪未明显降温，技术面仍支持金价维持强势格局。



第一支撑位: 4800附近
第二支撑位: 4778附近

第一阻力位: 4900附近
第二阻力位: 4935附近

消息面:

WTI 原油在亚洲早盘小幅走高至 59.65 美元附近，主要受到供应端扰动与地缘政治风险的双重支撑。哈萨克斯坦大型油田突发停产成为短线利多因素，雪佛龙主导的 Tengizchevroil 因发电设备起火，已临时关闭 Tengiz 与 Korolev 油田，预计停产将持续 7-10 天。该事件发生前，哈萨克斯坦已因无人机袭击削减约 90 万桶/日的原油供应，进一步加剧市场对短期供应收紧的担忧。不过，市场普遍认为此次停产偏向临时性，持续性仍有待观察。与此同时，美国与欧盟围绕格陵兰问题的紧张局势持续升温，特朗普威胁对反对其立场的欧洲国家加征关税，若演变为更广泛的美欧贸易冲突，可能打压全球需求预期，从而限制油价反弹空间。短期内，市场还将关注 API 原油库存数据，以判断供需基本面的即时变化

技术面:

从技术角度看，WTI 在 59 美元上方小幅企稳，呈现温和反弹态势，但整体仍处于低位区间震荡之中。当前价格上行更多体现为事件驱动下的修复性反弹，趋势性动能仍显不足。若无法有效突破上方关键阻力区域，油价仍可能在高位承压回落；反之，若供应端扰动持续并配合库存下降，WTI 才有望延续反弹节奏。整体而言，技术面仍偏谨慎，油价走势需等待基本面信号进一步明朗。



第一支撑位: 55.00附近
 第二支撑位: 54.28附近

第一阻力位: 61.00附近
 第二阻力位: 62.45附近

免责声明

本文所有交易信息仅为您的投资决策作参考，并不是投资建议。

我们为您提供的部分信息由第三方提供。

其准确性、完整性、真实性、即时性Rallyville Markets不作任何形式的担保。