



2026年1月26号 市场分析报告

09:00AM 北京时间制



16:00	西班牙12月PPI月率	★★★★★	-0.40%	--	未公布
	西班牙12月PPI年率	★★★★★	-2.50%	--	未公布
17:00	德国1月IFO商业景气指数	★★★★★	87.6	88.2	未公布
	德国1月IFO商业现况指数	★★★★★	85.6	86	未公布
	德国1月IFO商业预期指数	★★★★★	89.7	90.3	未公布
21:00	加拿大至1月23日全国经济信心指数	★★★★★	50.2	--	未公布
21:30	美国11月耐用品订单月率	★★★★★	-2.20%	3.7%	未公布
	美国11月扣除国防的耐用品订单月率	★★★★★	-1.5%	--	未公布
	美国11月扣除运输的耐用品订单月率	★★★★★	0.10%	0.3%	未公布
	美国11月扣除飞机非国防资本耐用品订单月率	★★★★★	0.50%	0.30%	未公布
	美国11月芝加哥联储全国活动指数	★★★★★	-0.21	--	未公布
23:30	美国1月达拉斯联储商业活动指数	★★★★★	-10.9	--	未公布
	美国1月达拉斯联储制造业产出指数	★★★★★	-3.2	--	未公布
	美国1月达拉斯联储新订单指数	★★★★★	-6.4	--	未公布
	美国1月达拉斯联储制成品价格指数	★★★★★	8.2	--	未公布
	美国1月达拉斯联储制造业原材料支付价格指数	★★★★★	36	--	未公布

以上时间为 GMT+8时间



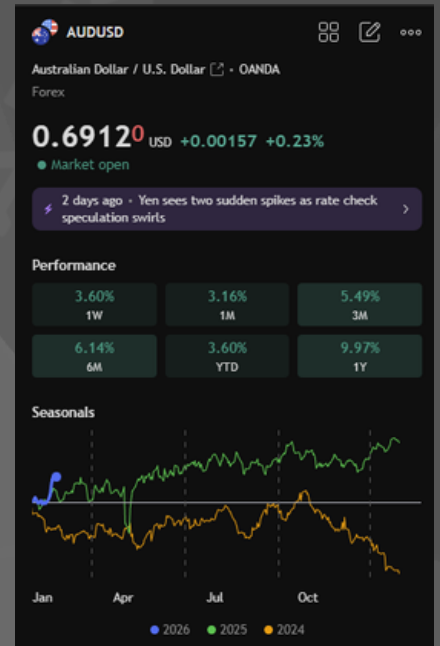
AUDUSD 澳元兑美元

基本面:

AUD/USD 周一高开后回落，主要受美元避险需求回升影响。美国总统 Donald Trump 就贸易与地缘问题的强硬表态加剧市场不确定性，推动资金流向美元资产。美国方面，强于预期的 GDP 增速、偏紧的劳动力市场以及仍具黏性的 PCE 通胀数据，强化了 Federal Reserve 在短期内维持限制性政策的立场，支撑美元走势。不过，市场有关日本可能进行外汇市场干预的消息一度压制美元，限制 AUD/USD 跌幅。澳洲方面，制造业与服务 PMI 明显改善，就业数据强劲，叠加通胀仍高于 Reserve Bank of Australia 的目标区间，令市场维持对 RBA 偏紧政策路径的预期，为澳元提供中期支撑。

技术面:

AUD/USD 目前在 0.6920 附近交投，日线结构显示汇价仍运行于上升通道之内，整体趋势偏多，但 14 日 RSI 位于 80 上方，显示动能已明显超买，短线回调压力加大。上行方面，0.6940-0.6950 区域对应上升通道上轨及阶段性高点，构成关键阻力；若未能有效突破，该区域附近容易出现获利回吐。下行方面，0.6800 附近的 9 日 EMA 与通道下轨构成首要支撑，一旦失守，上行结构将被破坏，进一步回落目标将指向 50 日 EMA 附近的 0.6680 区域。



第一支撑位: 0.6850附近
第二支撑位: 0.6680附近

第一阻力位: 0.7000附近
第二阻力位: 0.7100附近



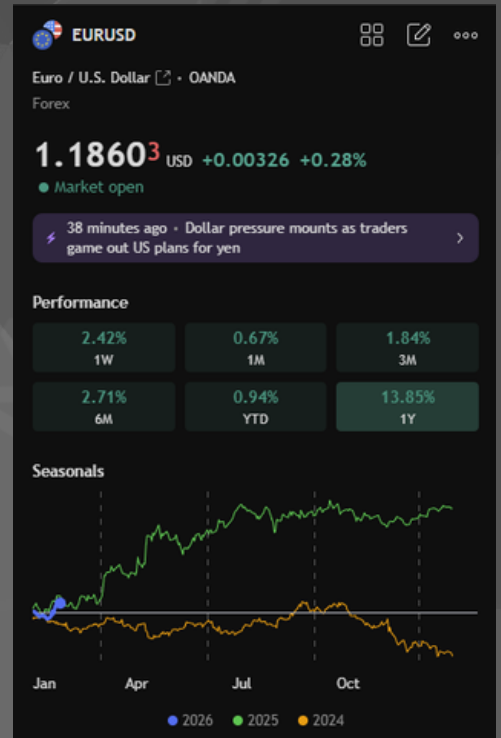
EURUSD 欧元兑美元

基本面:

EUR/USD 周一亚市在跳空高开后回落至 1.1860 附近，主要受到美元避险需求回升的压制。周末 Donald Trump 就贸易问题的强硬表态加剧市场不确定性情绪，其警告称若加拿大与中国达成贸易协议，将对加国产品征收 100% 关税，推动资金重新流向美元等避险资产。尽管加拿大总理 Mark Carney 随后澄清并无与中国推进全面自贸协定的计划，但整体贸易摩擦言论仍对欧元形成阶段性压力。与此同时，市场一度传出有关 Federal Reserve Bank of New York 进行“汇率询价 (rate check)”的消息，被视为日本可能干预日元的前置信号，令美元短线承压，限制了 EUR/USD 的下行空间。欧元区方面，1 月 S&P Global 初值 PMI 显示服务业动能走弱，指数降至 51.9，低于前值及预期；不过德国服务业 PMI 表现相对稳健，制造业亦有所改善但仍处于收缩区间，显示欧元区复苏基础仍不牢固。市场接下来将关注德国 IFO 商业景气指数，以评估欧元区核心经济体的信心变化。

技术面:

从技术结构看，EUR/USD 在跳空高开后未能延续涨势，回落至 1.1860 附近，显示上方抛压仍然明显。短线来看，1.1900 附近构成重要心理与技术阻力，若无法有效站稳该水平，汇价仍偏向高位震荡甚至技术性回调。下行方面，初步支撑关注 1.1800 整数关口，若进一步跌破，可能回测前期整理区间下沿。动能指标显示短线多头动能有所放缓，技术面与基本面形成共振，暗示 EUR/USD 短期更可能维持震荡偏弱走势，需等待新的宏观催化因素来指引方向。



第一支撑位: 1.1450附近
第二支撑位: 1.1400附近

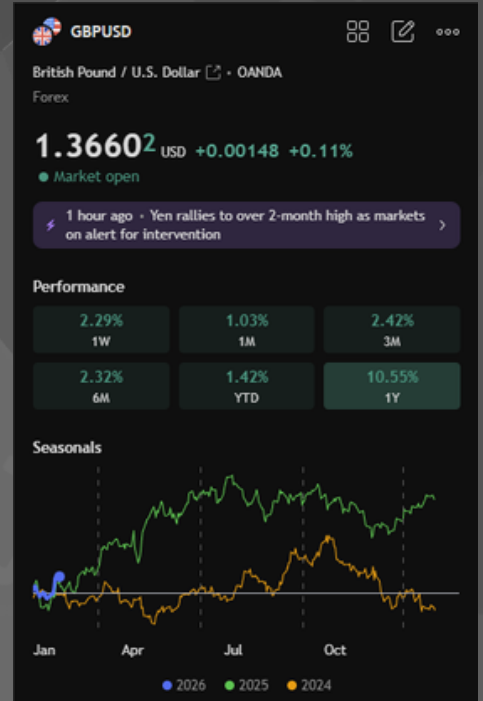
第一阻力位: 1.1925附近
第二阻力位: 1.2000附近

基本面:

GBP/USD 周一亚市触及 1.3680 一线（自 2024 年 9 月以来高点）后小幅回落，主要是在新一周开盘跳空后进行技术性回补，但整体仍维持偏强格局。美元方面，Donald Trump 针对格陵兰及与欧洲盟友关系的强硬立场，引发市场对北约长期稳定性的担忧，削弱了对美国全球领导力的信心，重新点燃“Sell America”交易逻辑，推动美元指数跌至四个月低位，为 GBP/USD 提供支撑。此外，市场对 Federal Reserve 年内仍可能两次降息的预期持续压制美元。英镑方面，英国近期公布的经济数据好于预期，削弱了市场对 Bank of England 短期内快速降息的押注，令英镑相对保持强势。需要注意的是，在本周三 FOMC 利率决议前，部分空头选择获利了结，推动美元出现小幅反弹，短线或限制 GBP/USD 的上行节奏，而美国耐用品订单数据可能带来阶段性波动。

技术面:

从走势来看，GBP/USD 在触及 1.3680 后回吐部分涨幅并回补缺口，但价格仍企稳于 1.3600 中枢上方，显示整体多头结构尚未遭到破坏。高位小幅回调更多体现为动能放缓而非趋势反转，只要汇价维持在近期突破区间之上，短线仍偏向震荡偏强。上方需关注前高区域对汇价的压制情况，而下方 1.3600 一线构成重要短期支撑，若该区域守住，GBP/USD 仍具备进一步走高的技术基础，后续方向将更多取决于美联储政策指引带来的美元波动。



第一支撑位: 1.3500附近
第二支撑位: 1.2980附近

第一阻力位: 1.3700附近
第二阻力位: 1.3859附近

基本面:

日元 (JPY) 延续上周五对美元的强劲涨势，新一周开盘即跳空走高，亚市一度触及自 11 月 14 日以来的最高水平。日本首相 Sanae Takaichi 周日公开警告将严肃应对投机性、异常的汇率波动，叠加市场传闻 Japan Ministry of Finance 与 Federal Reserve Bank of New York 上周五对 USD/JPY 进行了“汇率询价 (rate check)”，显著提升了美日联合干预汇市的预期，成为日元短线大幅走强的核心催化因素。与此同时，Bank of Japan 在最新利率决议中维持政策利率于 0.75%，并上调经济与通胀预测，释放继续加息的鹰派信号，进一步强化了日元基本面支撑。在全球地缘政治不确定性加剧的背景下，日元的避险属性同样受到资金青睐。反观美元，在“Sell America”交易逻辑及市场押注 Federal Reserve 年内仍有两次降息的预期下，美元指数跌至去年 9 月以来低位，美日货币政策分化明显，推动 USD/JPY 快速下探至 154.00 下方。短期内，市场将关注美国耐用品订单数据，但更关键的仍是即将召开的 FOMC 会议对美元路径的指引。

技术面:

从技术结构看，USD/JPY 在跌破 154.00 关键整数关口后继续走弱，该水平同时接近 100 日均线 (SMA)，具有较强的趋势指引意义。若汇价持续运行并收于该支撑位下方，将被视为新的看空确认信号，空头动能有望进一步释放。动能指标方面，MACD 已下穿零轴并继续走低，显示下行动能正在积累；RSI 位于 32 附近，接近超卖区，暗示短线下跌节奏可能放缓，不排除在 100 日 SMA 附近出现技术性反弹。整体而言，只要汇价无法重新站回 154.00 上方，技术面仍偏向震荡下行；若日线有效跌破并确认该支撑失守，则 USD/JPY 将面临更深一轮回调风险。



第一支撑位: 153.00附近
第二支撑位: 152.73附近

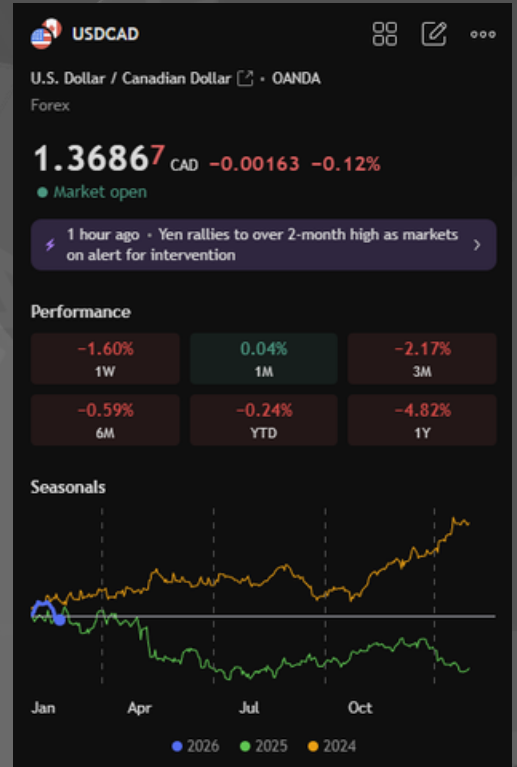
第一阻力位: 160.00附近
第二阻力位: 162.00附近

基本面:

USD/CAD 周一亚市早盘回落至 1.3685 附近，触及 2025 年 12 月 30 日以来低点，主要受美元整体走弱以及加拿大经济数据走强的双重影响。上周五公布的加拿大零售销售数据显著好于预期：11 月零售销售环比增长 1.3%，较前值的萎缩明显反弹，剔除汽车后的零售销售更是上升 1.7%，双双高于市场预期，显示加拿大国内需求仍具韧性，为加元提供基本面支撑。美元方面，市场风险情绪偏向谨慎，加之美元指数持续承压，使得美元对加元整体处于防守状态。不过，地缘与贸易不确定性仍限制加元的进一步走强。Donald Trump 周末再度威胁，若加拿大与中国达成贸易协议，将对加国产品征收 100% 关税。对此，加拿大总理 Mark Carney 澄清称，加拿大无意推进对华自由贸易协定，近期与中方的安排仅涉及部分受冲击行业的关税调整。市场人士普遍认为，在美加关系、USMCA 重谈前景以及特朗普政策不确定性持续存在的情况下，加元更多仍将被动跟随美元整体走势，短期内对美国耐用品订单数据及美元方向保持高度敏感。

技术面:

从技术结构看，USD/CAD 跌至 1.3685 附近后，已明显跌破前期整理区间中枢，短线走势偏弱。该位置同时接近阶段性低点区域，对空头形成一定的技术支撑。若汇价无法迅速收复 1.3750 上方，短线仍可能维持震荡偏下的运行格局。下行方面，若有效跌破当前低点，汇价或进一步打开回调空间；上行方面，1.3800 一线将构成首要反弹阻力，只有重新站稳该区域，才能缓和当前的下行压力。整体来看，技术面与基本面短期偏向加元占优，但趋势延续仍取决于美元方向是否出现企稳信号。



第一支撑位: 1.3600附近
第二支撑位: 1.3524附近

第一阻力位: 1.4240附近
第二阻力位: 1.5030附近

XAUUSD 现货黄金

基本面:

黄金价格 (XAU/USD) 周一亚市早盘一度刷新历史新高至 \$5,045, 在地缘政治风险上升与美联储不确定性加剧的背景下继续获得强劲支撑。俄乌冲突相关局势依然紧张, 俄罗斯、乌克兰与美国在阿布扎比举行的三方会谈未取得实质性突破, 冲突短期内降温希望有限; 与此同时, 军事介入委内瑞拉以及围绕格陵兰问题的地缘摩擦, 进一步推升全球避险情绪, 强化黄金作为传统避险资产的吸引力。政策层面, 市场正高度关注美国总统 Donald Trump 对下一任 Federal Reserve 主席的人选决定。若新任主席立场偏鸽, 将增强市场对年内进一步降息的押注, 而更低的利率环境会降低持有黄金的机会成本, 从基本面上继续利多金价。

技术面:

从技术角度看, 金价在突破前高后加速上行并创出历史新高纪录, 整体趋势维持明显的多头结构。连续创新高表明上方技术阻力有限, 价格动能依旧强劲, 趋势交易资金仍占主导。不过, 在快速拉升后, 短周期指标存在过热风险, 金价不排除出现高位震荡或技术性回踩以消化涨幅。只要价格维持在前期突破区间之上, 回调更可能被视为多头的介入机会, 而非趋势反转信号; 短线方向仍将高度敏感于美联储政策预期和地缘政治消息变化。



第一支撑位: 4900附近
第二支撑位: 4878附近

第一阻力位: 5100附近
第二阻力位: 5178附近

消息面:

WTI 原油周一亚市交投于 \$61.00 附近，价格小幅走低，主要受供应过剩担忧拖累。根据 US Energy Information Administration (EIA) 公布的数据，截至 1 月 16 日当周，美国原油库存增加 360.2 万桶，不仅高于前一周的增幅，也远超市场预期的 110 万桶，加剧了市场对需求走弱、供给充裕的担忧，对油价形成明显压制。

不过，地缘政治风险在一定程度上限制了油价下行空间。围绕伊朗这一重要 OPEC 成员国的紧张局势持续升温，Donald Trump 宣布对运输伊朗原油的船只实施更多制裁，并向中东地区部署航母与导弹驱逐舰，增加了潜在供应中断风险。市场后续将关注 American Petroleum Institute (API) 即将公布的原油库存数据，若出现超预期去库，将缓解供需担忧并支撑油价，反之则可能进一步施压 WTI。

技术面:

从技术结构看，WTI 价格在 \$61.00 一线震荡走弱，短线仍处于回落通道中，上行动能不足。该区域附近表现为重要的短期博弈区间，若价格持续受制于该水平，空头仍占据主动。下行方面，若失守近期低点，油价或进一步向下测试前期支撑区间；上行方面，只有重新站稳关键整数位并获得跟随性买盘，才能缓解当前的弱势结构。整体来看，在库存压力未明显缓解之前，WTI 技术面仍偏震荡偏弱，需等待基本面新的驱动信号确认方向。



第一支撑位: 55.00附近
第二支撑位: 54.28附近

第一阻力位: 62.00附近
第二阻力位: 63.55附近

免责声明

本文所有交易信息仅为您的投资决策作参考，并不是投资建议。

我们为您提供的部分信息由第三方提供。

其准确性、完整性、真实性、即时性Rallyville Markets不作任何形式的担保。