



# 2026年1月27号 市场分析报告

09:00AM 北京时间制



15:45	法国1月INSEE消费者综合信心指数	★★★★★	90	90	未公布
16:00	西班牙第四季度失业率	★★★★★	10.45%	10.2%	未公布
16:30	中国香港12月贸易帐(亿港元)	★★★★★	-485	--	未公布
	中国香港12月出口年率	★★★★★	18.80%	--	未公布
	中国香港12月进口年率	★★★★★	18.10%	--	未公布
21:55	美国至1月23日当周红皮书商业零售销售年率	★★★★★	5.5%	--	未公布
22:00	美国11月FHFA房价指数月率	★★★★★	0.40%	--	未公布
	美国11月S&P/CS20座大城市末季调房价指数年率	★★★★★	1.31%	1.20%	未公布
	美国11月FHFA房价指数	★★★★★	436.7	--	未公布
	美国11月FHFA房价指数年率	★★★★★	1.7%	--	未公布
	美国11月S&P/CS10座大城市房价指数年率	★★★★★	1.91%	--	未公布
	美国11月S&P/CS10座大城市末季调房价指数月率	★★★★★	-0.22%	--	未公布
	美国11月S&P/CS20座大城市季调后房价指数月率	★★★★★	0.32%	0.20%	未公布
	美国11月S&P/CS20座大城市末季调房价指数	★★★★★	337.33	--	未公布
	美国11月S&P/CS20座大城市末季调房价指数月率	★★★★★	-0.3%	--	未公布
23:00	美国1月谘商会消费者信心指数	★★★★★	89.1	90.9	未公布
	美国1月里奇蒙德联储制造业指数	★★★★★	-7	--	未公布
	美国1月谘商会消费者现况指数	★★★★★	116.8	--	未公布
	美国1月谘商会消费者预期指数	★★★★★	70.7	--	未公布
	美国1月里奇蒙德联储制造业装船指数	★★★★★	-11	--	未公布
	美国1月里奇蒙德联储服务业收入指数	★★★★★	-6	--	未公布

以上时间为 GMT+8时间



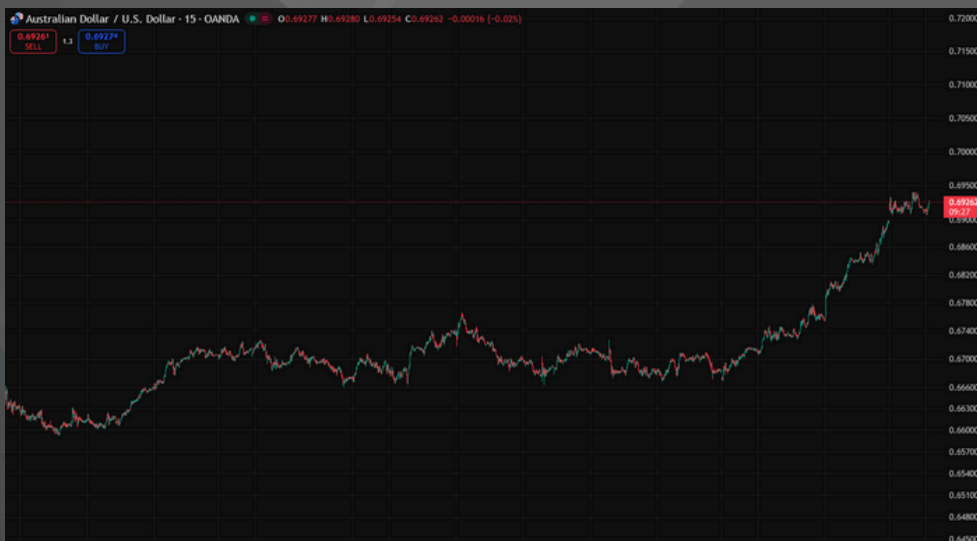
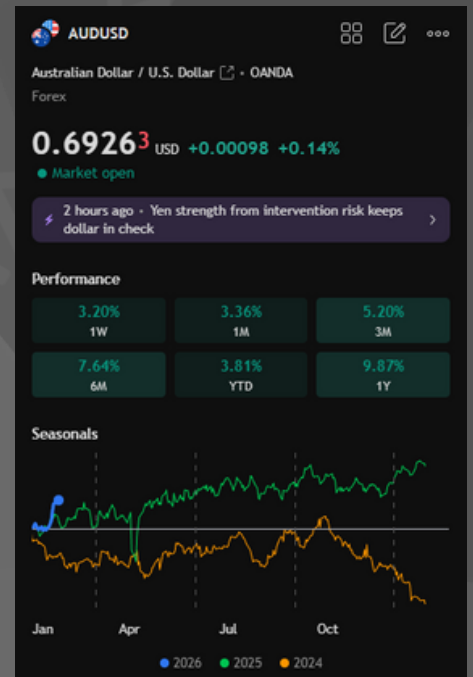
## AUDUSD 澳元兑美元

### 基本面:

基本上，AUD/USD 的强势主要由美元整体走弱、全球风险偏好改善以及对 RBA 进一步收紧政策的预期所推动。澳洲经济数据整体表现稳健，就业市场韧性突出，尽管经济增速放缓，但仍符合“软着陆”预期；通胀回落缓慢，使得 RBA 维持偏鹰立场并保留加息空间。与此同时，中国经济呈现企稳迹象，对澳元形成温和支撑，尽管刺激力度有限。综合来看，在美元承压、RBA 政策偏紧以及中国需求稳定的背景下，AUD/USD 的中期偏多格局仍未改变，但在高位需警惕阶段性回调风险。

### 技术面:

AUD/USD 当前上行趋势依旧稳固，价格持续沿着多头结构运行，但随着汇价不断深入超买区间，短线技术性回调风险正在累积。上方关键阻力首先关注心理关口 0.7000，若有效突破并站稳，该位上方的下一重要目标将指向 2023 年高点 0.7157。下行方面，初步支撑位于 0.6663，随后是 0.6592 一线，该区域同时叠加 55 日与 100 日均线，支撑意义较强；若跌破，可能进一步回探 200 日均线 0.6542。动能指标方面，RSI 接近 80，显示明显超买，而 ADX 位于高位，表明趋势仍然强劲，短期更可能进入高位震荡而非趋势反转。



第一支撑位: 0.6850附近  
第二支撑位: 0.6680附近

第一阻力位: 0.7000附近  
第二阻力位: 0.7100附近



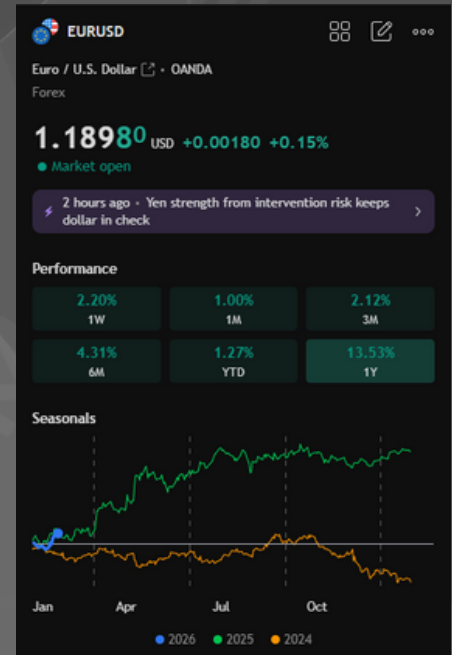
## EURUSD 欧元兑美元

### 基本面:

基本上，EUR/USD 的上涨主要由美元持续走弱所驱动，而非欧元区自身出现显著改善。市场对美国贸易政策不确定性、美联储独立性担忧以及政府停摆风险保持高度敏感，令美元承压；与此同时，美欧贸易关系缓和、风险情绪回暖对欧元形成支撑。美联储虽已降息，但整体立场依然谨慎，内部分歧明显，进一步宽松并非板上钉钉；相比之下，欧洲央行态度更为耐心，认为通胀接近目标、政策处于合适水平，短期内不急于调整利率。整体来看，只要美元缺乏明确反弹催化剂，EUR/USD 仍有望维持温和、渐进式上行，而非快速单边突破行情。

### 技术面:

EUR/USD 动能持续增强，汇价突破 1.1900 关口并刷新年内高点，目前已逼近 2025 年高位 1.1918，若该阻力被有效突破，下一重要目标将指向心理关口 1.2000。下行方面，初步支撑位于 1.1576 (2026 年低点)，该位置同时受到 200 日均线支撑；若失守，或进一步回落至 1.1468，随后关注 1.1391。技术指标整体偏多，RSI 接近 70，显示动能偏强但已接近超买区间，ADX 位于 24 附近，表明当前趋势具备一定强度，短期仍有上行空间，但追高需谨慎。



第一支撑位: 1.1450附近  
第二支撑位: 1.1400附近

第一阻力位: 1.1925附近  
第二阻力位: 1.2000附近

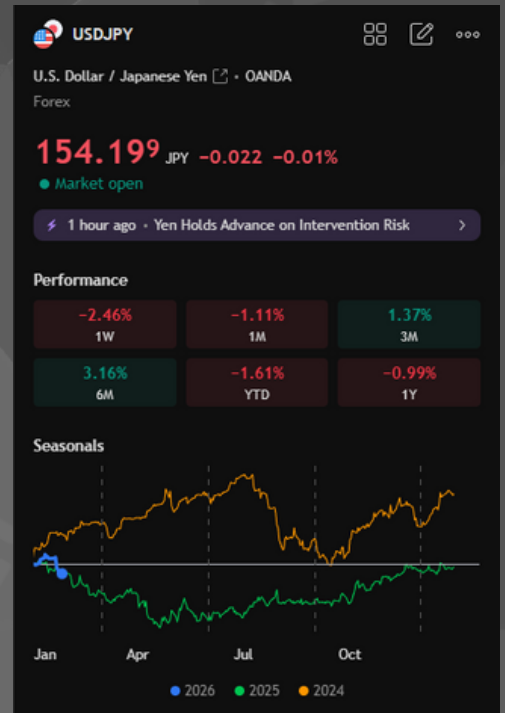


**基本面:**

基本面方面，日本央行（BoJ）最新发布的货币市场调查显示，近期日元反弹并非源于东京方面的直接外汇干预，调查显示的6300亿日元资金流出规模，远低于通常需要数万亿日元的干预水平。不过，上周五有关美联储向美国大型银行征询美元/日元报价的消息，引发市场对美日联合干预的猜测，促使投资者削减美元多头仓位。此外，日本首相高市早苗周一重申当局将对投机性汇率波动作出回应，进一步为日元提供支撑。美国方面，市场短期聚焦耐用品订单数据，但本周焦点仍是美联储周三的利率决议。在美联储独立性问题与特朗普可能释放有关接替鲍威尔人选信号的背景下，政策不确定性或继续影响美元走势。

**技术面:**

从技术角度看，若USD/JPY有效跌破并站稳在154.00一线下方（该位置同时接近100日简单移动均线），将被视为新一轮空头信号。动能指标明显走弱，MACD已跌破零轴并继续下行，显示看跌压力正在累积。RSI目前位于32附近，接近超卖区域，意味着下行动能有所拉伸，若多头在100日均线附近积极防守，不排除出现技术性反弹的可能。不过，若日线收盘确认跌破该支撑位，则下行空间将被进一步打开；反之，若汇价在其上方企稳，则中期整体偏多结构仍有望维持。



第一支撑位: 153.00附近  
第二支撑位: 152.73附近

第一阻力位: 160.00附近  
第二阻力位: 162.00附近

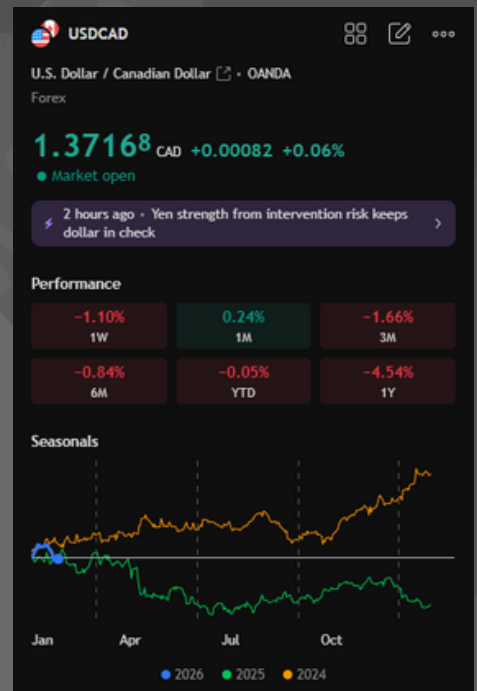


基本面:

基本面方面，美元面临多重不确定性压力。市场焦点集中在周三即将公布的美联储（Fed）与加拿大央行（BoC）利率决议。BoC 料将维持政策利率在 2.25% 不变，因通胀仍处于目标区间；美联储同样预计按兵不动，但其政策前景受到特朗普施压、美联储独立性争议以及鲍威尔任期将于 5 月结束的不确定性影响。特朗普已表示将很快公布下一任美联储主席人选，市场担忧其人选偏鸽，从而强化降息预期并拖累美元。此外，美国政府在 1 月 30 日前面临拨款期限，部分政府停摆风险亦对美元构成下行压力。不过，加元也并非全然占优，特朗普再度威胁若加拿大与中国达成贸易协议将对加商品加征 100% 关税，重新点燃贸易摩擦担忧，或限制加元的进一步走强。

技术面:

从技术角度看，USD/CAD 目前在 1.3720 附近小幅反弹，但整体走势仍偏震荡。汇价短线动能有限，上方进一步上行需要更明确的驱动因素配合；若缺乏美元走强的持续性支撑，反弹空间可能受限。当前价格表现更像是对前期回落的整理，而非新一轮上升趋势的开启，技术面暂未给出明确的方向性信号。



第一支撑位: 1.3600附近  
第二支撑位: 1.3524附近

第一阻力位: 1.4240附近  
第二阻力位: 1.5030附近



## XAUUSD 现货黄金

### 基本面:

基本面方面，黄金上涨主要受金融与地缘政治不确定性升温推动。市场对特朗普政府外交与贸易政策的担忧加剧，尤其是其威胁若加拿大与中国达成贸易协议，将对加拿大全部商品征收 100% 关税，引发对新一轮贸易战的忧虑，促使资金流向避险资产。同时，美联储独立性问题也为金价提供支撑。特朗普表示已完成对下一任美联储主席候选人的面试，市场担心潜在人选立场偏鸽，从而强化今年进一步降息的预期，降低持有无息资产黄金的机会成本。展望后市，周二公布的美国 ADP 就业数据和消费者信心指数，以及周三的美联储利率决议将成为关键变量。若鲍威尔在会后讲话中偏鹰，美元可能获得支撑，短线对金价形成压制；反之，若强调降息空间，黄金的上行趋势仍有望延续。


### 技术面:

从技术角度来看，金价 (XAU/USD) 延续强势上行，在亚洲时段升至 5050 美元附近，整体多头结构保持完好。价格持续运行在关键均线之上，显示趋势仍由买方主导，短期内上行动能尚未明显衰竭。在缺乏明显反转信号的情况下，金价仍有望维持高位震荡偏强走势。不过，考虑到此前涨幅较大，若动能指标进入超买区域，短线不排除出现技术性回调或高位整理，但只要回撤幅度受限，多头格局仍将保持。



第一支撑位: 4900附近  
第二支撑位: 4878附近

第一阻力位: 5100附近  
第二阻力位: 5178附近



消息面:

基本面方面，油价下行受到供应恢复预期的压制，但下方亦存在一定支撑因素。哈萨克斯坦准备恢复其最大油田产量，加之里海管道联盟（CPC）黑海终端恢复满负荷装载，缓解了此前的供应中断担忧，对油价形成拖累。不过，美国冬季风暴对能源基础设施和电网造成冲击，周末一度令美国原油产量减少多达 200 万桶/日，其中二叠纪盆地占约 150 万桶/日，虽然后续停产规模已明显收敛，但短期供应扰动仍可能为油价提供支撑。此外，美伊紧张局势升温，特朗普关于对伊朗强硬表态的言论重新推高地缘政治风险溢价，限制了油价的下行空间。整体来看，原油市场在“供应恢复预期”与“短期供给扰动及地缘风险”之间拉锯，油价或维持震荡格局。

技术面:

从技术层面看，WTI 原油在前一交易日下跌逾 0.5% 后延续回落走势，亚洲时段运行在 60.50 美元附近，短线走势偏弱。价格未能守住前期反弹动能，显示上方抛压依然存在，市场情绪趋于谨慎。若油价持续受限于 61.00 美元上方阻力区，短期内可能维持震荡偏下的运行格局；反之，一旦在 60.00 美元关口附近企稳并出现反弹信号，或为后续修复性反弹打开空间。



第一支撑位: 55.00附近  
第二支撑位: 54.28附近

第一阻力位: 62.00附近  
第二阻力位: 63.55附近

### 免责声明

本文所有交易信息仅为您的投资决策作参考，并不是投资建议。

我们为您提供的部分信息由第三方提供。

其准确性、完整性、真实性、即时性Rallyville Markets不作任何形式的担保。