



RALLYVILLE MARKETS

2026年1月28号 市场分析报告

09:00AM 北京时间制



08:30	澳大利亚12月未季调CPI年率		★★★★★	3.40%	3.55%	3.8%
	澳大利亚第四季度CPI季率		★★★★★	1.30%	0.6%	0.6%
	澳大利亚第四季度CPI年率		★★★★★	3.2%	3.6%	3.6%
	澳大利亚12月季调后CPI年率		★★★★★	3.5%	--	3.7%
	澳大利亚12月季调后CPI月率		★★★★★	0.2%	--	0.2%
	澳大利亚12月未季调CPI月率		★★★★★	0%	0.7%	1%
15:00	德国2月GfK消费者信心指数		★★★★★	-26.9	-26	未公布
17:00	意大利1月Istat消费者信心指数		★★★★★	96.6	97	未公布
	意大利1月Istat制造业信心指数		★★★★★	88.4	89	未公布
	瑞士1月ZEW投资者信心指数		★★★★★	6.2	--	未公布
	瑞士1月ZEW经济现况指数		★★★★★	16.6	--	未公布
20:00	美国至1月23日当周MBA30年期固定抵押贷款利率		★★★★★	6.16%	--	未公布
	美国至1月23日当周MBA抵押贷款申请活动指数		★★★★★	397.2	--	未公布
	美国至1月23日当周MBA抵押贷款再融资活动指数		★★★★★	1580.8	--	未公布
	美国至1月23日当周MBA抵押贷款购买指数		★★★★★	194.1	--	未公布
22:45	加拿大至1月28日央行利率决定		★★★★★	2.25%	2.25%	未公布
23:30	美国至1月23日当周EIA原油库存(万桶)		★★★★★	360.2	145	未公布
	美国至1月23日当周EIA俄克拉荷马州库欣原油库存(万桶)		★★★★★	147.8	--	未公布
	美国至1月23日当周EIA战略石油储备库存(万桶)		★★★★★	80.6	--	未公布
	美国至1月23日当周EIA原油产量引伸需求数据(万桶/日)		★★★★★	1966.4	--	未公布

以上时间为 GMT+8时间



AUDUSD 澳元兑美元

基本面:

最新公布的数据显示，澳大利亚12月CPI同比上涨3.6%，高于前值3.5%，并符合市场预期。更值得关注的是，RBA关注的核心通胀指标——修剪均值CPI (Trimmed Mean CPI) 表现依然偏强，月率录得0.2%，年率为3.3%。此外，12月CPI月率达到1.0%，明显高于前值的0%和市场预期的0.7%。从季度数据来看，四季度整体通胀全面超预期，季度CPI环比增长1.0%、同比3.8%，修剪均值CPI环比0.9%、同比3.4%。通胀黏性依旧较强，这在一定程度上削弱了市场对澳洲联储 (RBA) 短期内快速降息的预期，对澳元构成基本面支撑。

技术面:

受通胀数据提振，澳元短线获得一定买盘支持。AUD/USD在数据公布后小幅走高，目前交投于0.7010附近，日内上涨约0.04%。从技术角度看，汇价在0.70关口上方企稳，显示该区域存在一定支撑力度。若后续能够站稳并进一步上破前期阻力区间，短线有望延续温和反弹；反之，若动能不足、重新跌回关键支撑下方，则可能再度陷入震荡整理走势。



第一支撑位: 0.6850附近
第二支撑位: 0.6680附近

第一阻力位: 0.7000附近
第二阻力位: 0.7100附近



EURUSD 欧元兑美元

基本面:

从基本面来看，EUR/USD的上涨更多是由美元走弱所主导，而非欧元区自身基本面发生显著改善。近期美元持续承压，主要受贸易不确定性、美联储独立性争议以及潜在政府停摆风险影响，美元指数（DXY）已跌向96.00附近，为欧元提供了明显支撑。与此同时，美欧贸易关系情绪改善、特朗普缓和关税言论，也提振了市场风险偏好，有利于欧元表现。美联储方面，市场普遍预计本周会议将维持利率不变，但围绕未来降息路径及主席人选的政治不确定性仍是焦点；而欧洲央行则保持“耐心但不松懈”的立场，短期内缺乏明显政策转向信号。整体而言，在美联储给出更清晰的政策指引或欧元区经济出现更有力复苏之前，EUR/USD的进一步上涨更可能是渐进式的，而非快速突破式行情。

技术面:

EUR/USD维持强劲的上行趋势，汇价已运行至2021年夏季以来的高位，并逐步逼近关键心理关口1.2000。下方来看，短期重要支撑位于2026年低点1.1576（1月19日），该区域同时受到200日均线的有力支撑；若出现更深幅度的回调，不排除下探1.1468（2025年11月低点）甚至1.1391（2025年8月低点）的可能。动能指标整体偏多，RSI接近75，显示市场处于超买状态，短线可能面临震荡或整理，但ADX位于26上方，表明当前趋势依然稳固，整体技术结构仍偏向多头。



第一支撑位: 1.1450附近
第二支撑位: 1.1400附近

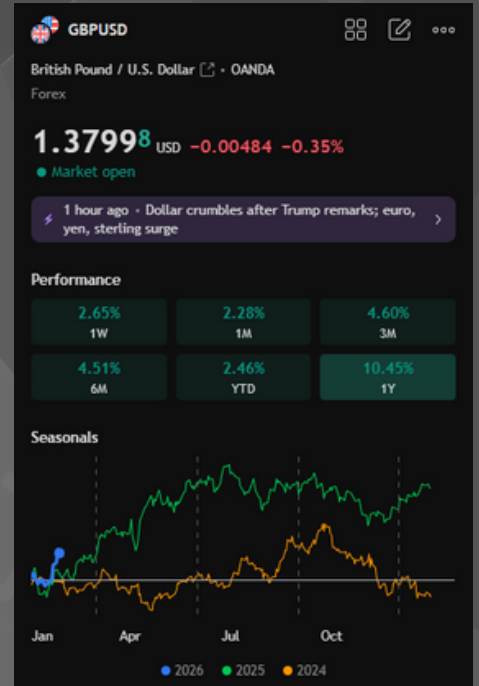
第一阻力位: 1.2000附近
第二阻力位: 1.2100附近

基本面:

GBP/USD连续第二周强势上涨，主要推动力来自美元的持续走弱。近期围绕贸易战的言论不断削弱市场对美元的信心，尤其是美国总统特朗普再度释放关税威胁，使得美元承压明显。在此背景下，英镑兑美元有望实现连续第三个月收涨，且涨势有加速迹象。市场焦点转向周三的美联储利率决议，虽然利率预计维持不变，但投资者更关注前瞻指引，尤其是未来降息时点的线索。目前期货市场已计入到2026年底前两次25个基点的降息预期。此外，特朗普针对欧盟及英国、并与格陵兰问题挂钩的关税威胁并未取得实质进展，欧洲方面对反制措施仍保持强硬立场，这也进一步削弱了美元的避险吸引力。

技术面:

从技术角度看，GBP/USD已升至近51个月以来的高位，突破了此前在2025年中期多头行情中形成的重要阻力区，显示多头动能显著增强。在美元持续走弱的配合下，买盘明显回流，整体趋势维持强势。不过，1.4000仍是一个关键且具心理意义的技术关口，若无法有效突破，汇价在高位震荡甚至回调的风险仍需警惕。历史走势显示，英镑兑美元在经历数月单边上涨后，往往伴随阶段性回落，因此尽管中期趋势偏多，短线仍需关注高位获利回吐带来的波动。



第一支撑位: 1.3500附近
第二支撑位: 1.2980附近

第一阻力位: 1.3828附近
第二阻力位: 1.3900附近

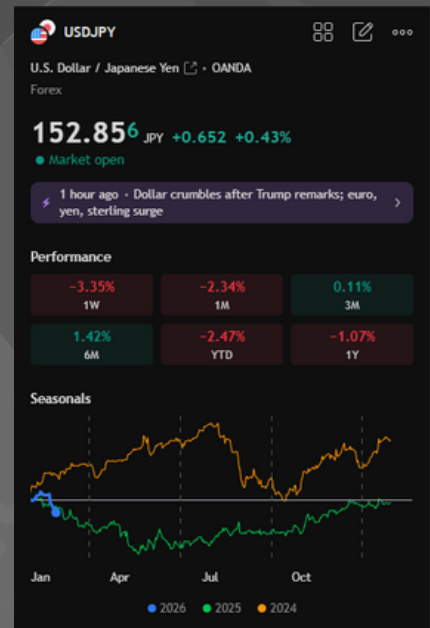
基本面:

日元周二连续第三个交易日走强，美元/日元承压运行。此前市场对日本当局即将干预汇市的担忧有所缓解，使得美元在亚欧早盘一度尝试反弹，但整体动能有限。同时，日本国内财政前景再度成为市场关注焦点。投资者担忧2月8日日本选举结果可能增强首相高市早苗推进“大规模支出、低税收”政策的空间，长期或加剧财政风险。

在美国方面，美元自身基本面压力依旧显著。特朗普再度对韩国发出新的关税威胁，强化了其贸易政策不确定性的市场印象，持续拖累美元情绪。此外，美国参议院民主党考虑阻止国土安全全部拨款，令政府再度面临部分停摆风险，这也对美元形成压制。尽管美国耐用品订单数据表现强劲，但市场反应有限，投资者焦点已转向周三的美联储利率决议以及特朗普可能提前宣布下一任美联储主席人选的潜在冲击。

技术面:

从技术走势来看，美元/日元在155.00关口下方遇阻，当前回落至153.75附近，显示该区域卖压依然明显。连续多日下跌表明短线趋势偏空，汇价已逐步远离近期高点。若无法重新站稳155.00上方，技术面上更可能维持震荡偏弱格局，进一步下行空间仍需关注前期支撑区域的表现。不过，在经历上周低点以来约3.5%的快速反弹后，短线波动或加大，若下方支撑有效，汇价不排除出现阶段性技术修正反弹。



第一支撑位: 153.00附近
第二支撑位: 152.75附近

第一阻力位: 160.00附近
第二阻力位: 162.00附近



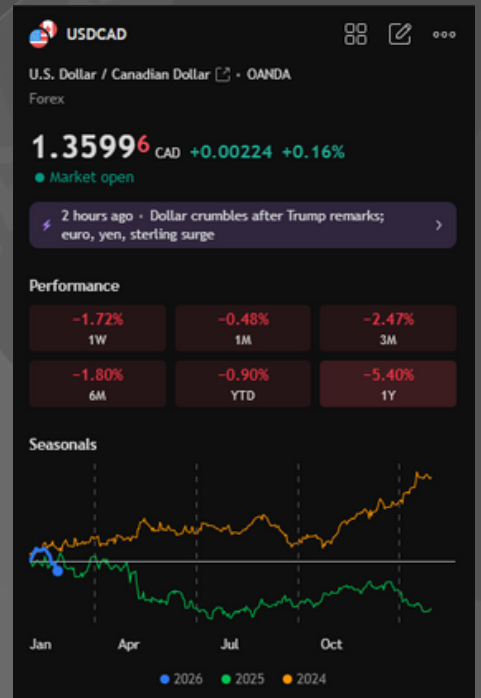
基本面:

尽管加元在全球外汇市场中整体表现偏弱，但周二却明显走强，主要受美元全面走软以及原油价格上涨的共同推动。美元在广泛的外汇市场中持续承压，成为拖累USD/CAD下行的核心因素。同时，原油价格周二大幅反弹，WTI原油单日上涨约2.5%，自去年12月低点以来的反弹幅度已超过13%，为与大宗商品高度相关的加元提供了结构性支撑。

此外，贸易与政策层面的不确定性仍在发酵。加拿大总理卡尼在达沃斯表态称，加拿大虽然并未积极推进与中国的全面自由贸易协定，但仍致力于寻求不受美国影响的贸易安排，这暗示美加贸易摩擦风险仍存。市场同时关注周三的央行事件风险：加拿大央行和美联储均预计按兵不动，但若美联储释放更偏鸽派的前瞻指引，或进一步打压美元，从而继续利好加元。

技术面:

从技术走势看，美元/加元已跌破1.3600关口，刷新半年新低，并录得连续第三个月的加速下行，整体趋势明显偏空。自1月中旬以来，USD/CAD累计下跌约2.4%，显示空头动能持续占优。不过，动量指标开始发出警示信号，随机指标（Stochastic Oscillator）接近超卖区域，暗示短线存在技术性反弹或回调的可能性。与此同时，1.3500上方聚集着多重关键支撑位，短期内价格在该区域附近料将面临较强的技术摩擦与震荡。



第一支撑位: 1.3524附近
第二支撑位: 1.3400附近

第一阻力位: 1.4240附近
第二阻力位: 1.5030附近

XAUUSD 现货黄金

基本面:

金价在周三亚洲时段再度走高，逼近 \$5,220 的历史新高，主要受到美元持续走弱、地缘政治紧张局势以及宏观经济不确定性上升的共同支撑。美国总统特朗普周二表示美元“价值依然很高”，但市场并未买账，美元指数（DXY）反而下滑至 2022 年 2 月以来的最低水平，从而显著提振了以美元计价的黄金需求。

与此同时，全球避险情绪持续升温。市场担忧贸易战风险和地缘政治冲突加剧，包括特朗普近期在关税、格陵兰问题、美联储独立性以及委内瑞拉局势上的一系列强硬表态，都促使资金流向黄金等传统避险资产。政策层面上，投资者正聚焦美联储利率决议，市场普遍预计联邦基金利率将维持在 3.50%-3.75% 区间不变。若美联储主席鲍威尔在会后讲话中释放偏鸽信号，或进一步强化金价上行；反之，若措辞偏鹰，则可能在短期内限制黄金涨幅。

技术面:

从技术角度看，XAU/USD 延续强劲多头趋势，并不断刷新历史高位，显示上涨动能依然占据主导。价格稳稳运行在关键中长期均线之上，表明趋势结构保持完好。随着金价逼近并站上 \$5,200 一线，短期内多头目标继续上移，但在连续创新高后，也需警惕技术指标可能进入超买区域，引发阶段性整理或回调。整体而言，只要金价维持在前期突破位上方运行，技术形态仍偏向于“高位震荡后继续上行”。



第一支撑位: 5275附近
第二支撑位: 4878附近

第一阻力位: 5300附近
第二阻力位: 5345附近

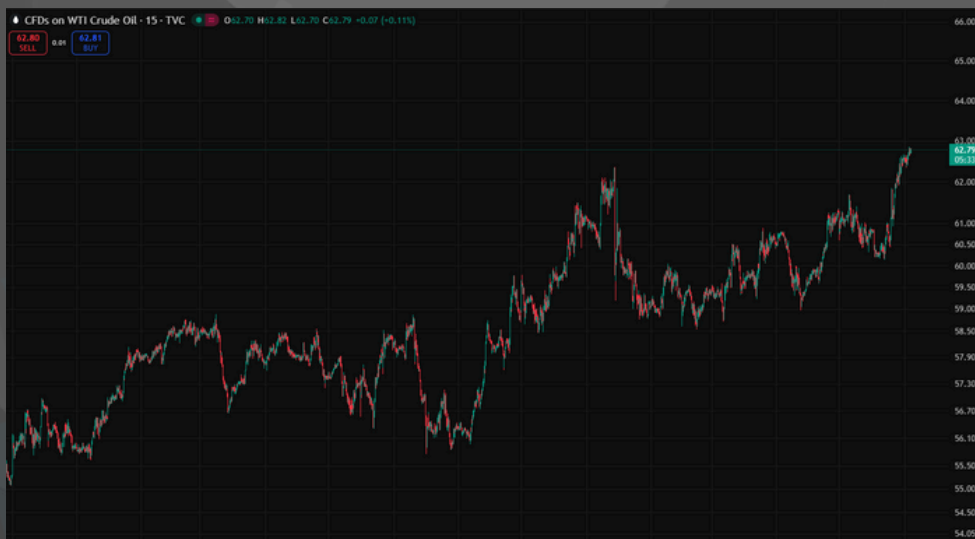
消息面:

WTI 原油周三亚洲时段交投于 62.65 美元 附近, 小幅走高, 主要受到美国冬季风暴引发的供应中断担忧支撑。分析师估计, 严寒天气在周末期间导致美国约 200 万桶/日的原油产量暂时停摆, 约占全国总产量的 15%, 同时墨西哥湾沿岸的原油和液化天然气出口一度降至零水平。这种短期供应收缩提振了市场对原油的风险溢价。此外, 中东地缘政治紧张局势升温亦对油价构成支撑。消息显示, 美国航母战斗群已抵达中东地区, 提升了美国在该区域的军事存在, 令市场对潜在冲突保持警惕。

数据方面, 市场正等待稍晚公布的 EIA 原油库存报告。若库存降幅大于预期, 通常被解读为需求偏强, 或进一步推升油价; 反之, 若库存意外大增, 则可能重新引发对供应过剩或需求疲弱的担忧, 从而对 WTI 形成压制。

技术面:

从技术角度看, WTI 在经历前期回落后于 60 美元上方 企稳, 并逐步向上修复, 显示短线买盘开始重新占据主动。当前价格站在近期整理区间上沿附近, 若能有效突破并稳守 63.00 美元 一线, 上方空间有望进一步打开, 目标或指向前高区域。反之, 若受阻回落, 61.00-60.50 美元 区域将成为重要的短期支撑带。整体而言, 技术形态偏向震荡偏多, 但仍需库存数据等基本面催化来确认新一轮趋势。



第一支撑位: 55.00附近
第二支撑位: 54.28附近

第一阻力位: 63.00附近
第二阻力位: 63.55附近

免责声明

本文所有交易信息仅为您的投资决策作参考，并不是投资建议。

我们为您提供的部分信息由第三方提供。

其准确性、完整性、真实性、即时性Rallyville Markets不作任何形式的担保。